

# TECHNIQUE DE CONSTRUCTION D'UN MODULE

---

Pilotage	Romuald LORTHIOIR
Infographie	Stéphane RIO
Description générale	Aurélie PASSILLY
Date de création du document	20 nov. 2006
Version	1.1
Validation pour le groupe technique UVED	Hassan Qamar

- [-] 1. Introduction
  - 1.1. Définitions
  - 1.2. Production de l'information
  - 1.3. Applications de la télédétection
- [-] 2. Les principes physiques de la télédétection
  - [-] 2.1. Définition du rayonnement électromagnétique (REM)
    - 2.1.1. Nature du REM
    - 2.1.2. Le spectre électromagnétique (SEM)
  - [-] 2.2. Emission d'un R.E.M.
    - 2.2.1. Lois physiques
    - 2.2.2. Principales grandeurs énergétiques
  - [-] 2.3. Interaction R.E.M. - Matière
    - 2.3.1. Interaction R.E.M. - Atmosphère
    - 2.3.2. Interaction R.E.M. - Surface

## Cours

### 2.1 Définition du rayonnement électromagnétique (REM)

La Télédétection regroupe l'ensemble des techniques capables de fournir à distance les informations relatives à un objet en utilisant l'étude de l'Emission et la Réflexion des rayonnements électromagnétiques dans l'ensemble du Spectre : longueurs d'onde allant des ultra-violetts aux hyper-fréquences.

On distingue 2 types de télédétection :

- ◆ La **télédétection passive** par laquelle le REM naturel est capté puis exploité.
- ◆ La **télédétection active** par laquelle un REM est artificiellement envoyé du satellite vers la surface terrestre avant d'être réfléchi par cette surface et renvoyé vers le capteur.

Le REM véhicule une information sur la nature de la surface. C'est la raison pour laquelle une bonne compréhension du REM est nécessaire pour ensuite pouvoir lire dans le message électromagnétique l'information géographique pertinente.

#### 2.1.1 Nature du REM

Le REM peut être défini de deux façons complémentaires : du point de vue ondulatoire (description ondulatoire du REM) et du point de vue corpusculaire (description énergétique du REM).

## TABLE DES MATIERES

---

I	DESCRIPTION GENERALES .....	4
I.1	GENERALITE .....	4
I.2	LES RUBRIQUES D’UNE RESSOURCE EN LIGNE UVED .....	4
I.2.1	LES RUBRIQUES PRINCIPALES : .....	4
I.2.2	LES RUBRIQUES SECONDAIRES ET LES OUTILS.....	5
I.2.3	LA RUBRIQUE « AUTRES SOURCES ».....	5
I.2.4	LA RUBRIQUE « COURS » .....	5
I.3	SYSTEME DE NAVIGATION ET BARRES DE NAVIGATION.....	6
I.3.1	LA BARRE DE NAVIGATION PRINCIPALE .....	7
I.3.2	LE CHEMIN DE NAVIGATION (RECOMMANDE).....	7
I.4	LES ASPECTS GRAPHIQUES .....	8
I.4.1	LES PICTOGRAMMES .....	8
II	PAGE DE PRESENTATION.....	12
III	PAGE DE COURS.....	22
IV	PAGE DE RESSOURCES .....	38
V	PAGE DE RESSOURCES - BIBLIOGRAPHIE – GLOSSAIRE .....	46

# I DESCRIPTION GÉNÉRALES

---

## I.1 GÉNÉRALITÉ

### ➤ Le texte du premier écran

Il doit présenter les différentes rubriques et outils mis à la disposition de l'apprenant. Un lien hypertexte est prévu pour accéder directement à la rubrique ou l'outil présenté. Ce texte s'intègre dans l'espace principal de l'interface.

➤ Chaque écran doit comporter les **mentions légales**, c'est à dire le copyright et la date de la dernière actualisation de la ressource.

### ➤ La résolution de l'écran

Elle peut être basée sur une résolution totale d'un écran de 1024x768, de façon à pouvoir intégrer un contenu dense.

### ➤ La longueur des écrans

La longueur des écrans ne doit pas dépasser 2 fois et demi l'écran initial. Il vaut mieux créer des écrans supplémentaires que de proposer une page dense.

## I.2 LES RUBRIQUES D'UNE RESSOURCE EN LIGNE UVED

Par ressource on entend ici un ensemble pédagogiquement cohérent de données numériques, permettant l'acquisition de connaissances clairement identifiées.

Nous distinguerons :

### I.2.1 LES RUBRIQUES PRINCIPALES :

- Présentation
- Cours

- Autres sources

### I.2.2 LES RUBRIQUES SECONDAIRES ET LES OUTILS

- Plan
- Crédits
- Aide
- Imprimer (« Imprimer » permet d'imprimer la page courante)
- Tout imprimer (« Tout imprimer » permet d'imprimer le cours en pdf)

### I.2.3 LA RUBRIQUE « AUTRES SOURCES »

- La rubrique « Autres sources » présente au minimum 3 sous-rubriques :
  - « Glossaire »,
  - « Bibliographie »,
  - « Webographie ».
- Une liberté est donnée quant à l'ajout de sous-rubriques supplémentaires.

### I.2.4 LA RUBRIQUE « COURS »

- La rubrique « Cours » peut comporter un nombre de niveaux important. Afin de simplifier la navigation et de se représenter facilement la structure du cours, il est proposé **3 niveaux** :
  - « Chapitre »
  - « Partie »

- « Sous-partie ».

- Les intitulés des chapitres, parties et sous-parties ont un **nombre limité de caractères** pour éviter une **surcharge cognitive**. Nous pouvons faire le choix d'utiliser des titres courts pour le menu, ceux-ci apparaissant en intégralité dans la fenêtre principale.
- **Les couleurs du menu de la rubrique « cours »**  
Afin d'accentuer la lisibilité, **3 couleurs** permettent de distinguer les **chapitres, les parties et les sous-parties**.

### I.3 SYSTEME DE NAVIGATION ET BARRES DE NAVIGATION

- Le système de navigation doit permettre à l'utilisateur :
  - de savoir immédiatement **ce qui est proposé**
  - de savoir **où il se situe**
  - de savoir ce qu'il a **déjà vu**
- Le système de navigation doit être **autonome** par rapport aux outils de l'explorateur : « Page précédente » et « Page suivante ».
- Le chemin emprunté doit être indiqué pour permettre à l'utilisateur de se situer et grâce à son interactivité de naviguer facilement.
- On distingue :
  - les **rubriques principales** : « Présentation », « Cours », « Autres sources »,
  - les **rubriques secondaires** : « Plan », « Aide », « Crédits », « Imprimer ».

➤ L'arborescence est **complexe** et comporte **plusieurs niveaux** dans les rubriques : « Cours » et « Autres sources »

➤ Les rubriques « Présentation », « Plan », « Crédits » et « Aide » **n'intègrent pas de niveaux**. L'information est présente sur un seul écran.

### I.3.1 LA BARRE DE NAVIGATION PRINCIPALE

Elle est constituée des rubriques :

- « Présentation »,
- « Cours »,
- « Autres sources ».

Ces rubriques sont présentes en haut à droite de l'écran.

### I.3.2 LE CHEMIN DE NAVIGATION (RECOMMANDE)

Nous pouvons recommander l'intégration d'un **chemin de navigation** dans l'interface.

Si vous faites le choix de l'intégrer, ce chemin de navigation est présent dans la partie centrale de l'écran et à gauche. D'un seul clic, l'apprenant peut revenir aux écrans consultés précédemment. La page active n'est pas cliquable, le texte n'est pas souligné.

---

#### Exemple :

« **Introduction** / radars / spot »

---

## I.4 LES ASPECTS GRAPHIQUES

### I.4.1 LES PICTOGRAMMES

Les pictogrammes utilisés dans la scénarisation du cours sont les suivants :

- Exemple
- Animation
- En savoir plus
- Internet
- Référence
- Confère

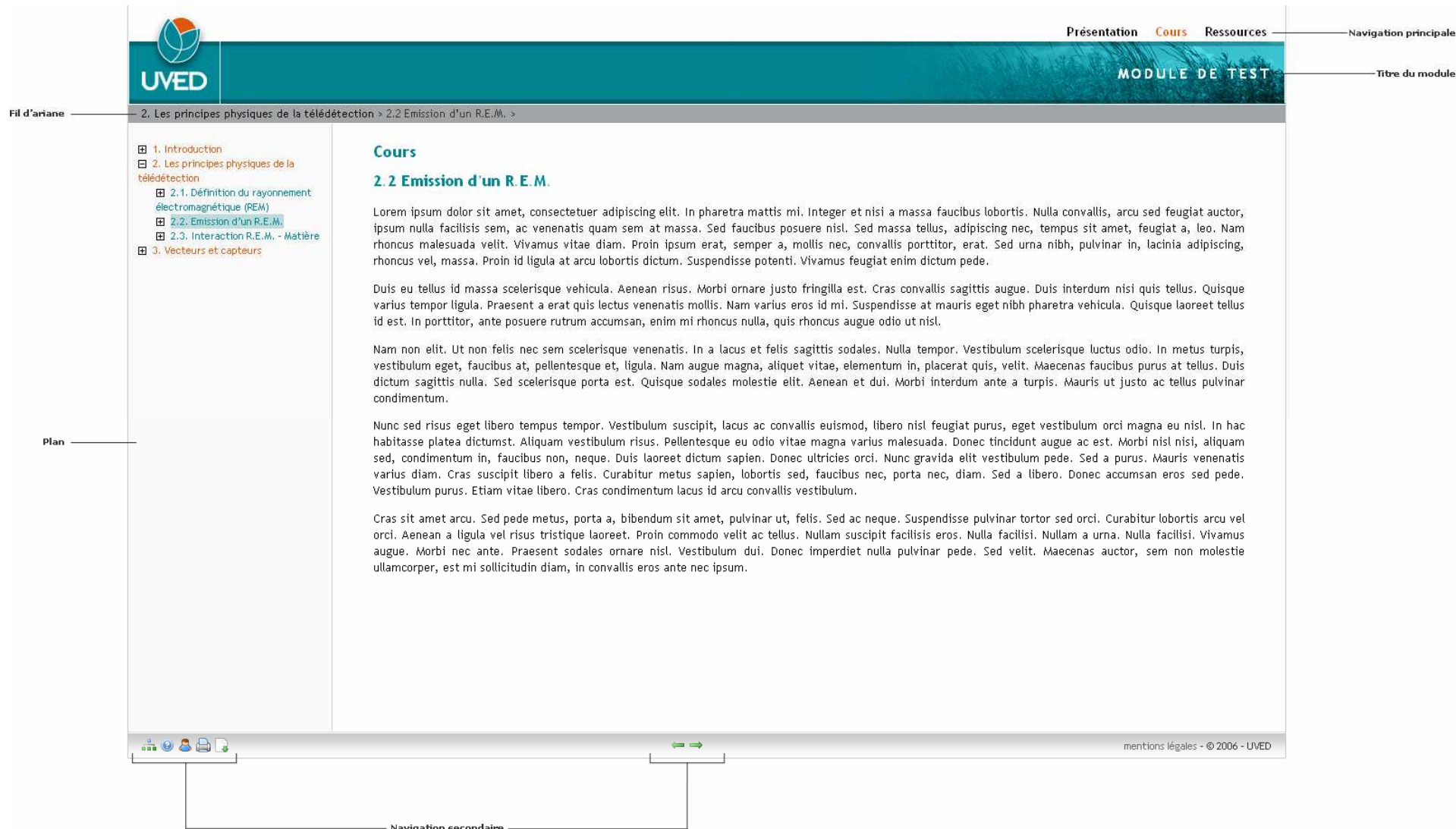
Dans la charte de l'interface générale, les pictogrammes doivent être utilisés avec **parcimonie** et représenter **l'action ou le concept** que l'on souhaite représenter.

Il est suggéré qu'ils soient utilisés pour les rubriques et outils suivants :

- Plan
- Aide
- Crédits
- Imprimer
- Tout imprimer

Il est préférable de ne pas utiliser des pictogrammes pour les rubriques principales. L'interface doit être simple à utiliser.





Présentation **Cours** Ressources

Navigation principale

UVED

MODULE DE TEST

Titre du module

Fil d'ariane

2. Les principes physiques de la télédétection > 2.2 Emission d'un R.E.M. >

Plan

- 1. Introduction
- 2. Les principes physiques de la télédétection
  - 2.1. Définition du rayonnement électromagnétique (REM)
  - 2.2. Emission d'un R.E.M.**
  - 2.3. Interaction R.E.M. - Matière
- 3. Vecteurs et capteurs

## Cours

### 2.2 Emission d'un R.E.M.

Lorem ipsum dolor sit amet, consectetur adipiscing elit. In pharetra mattis mi. Integer et nisi a massa faucibus lobortis. Nulla convallis, arcu sed feugiat auctor, ipsum nulla facilisis sem, ac venenatis quam sem at massa. Sed faucibus posuere nisl. Sed massa tellus, adipiscing nec, tempus sit amet, feugiat a, leo. Nam rhoncus malesuada velit. Vivamus vitae diam. Proin ipsum erat, semper a, mollis nec, convallis porttitor, erat. Sed urna nibh, pulvinar in, lacinia adipiscing, rhoncus vel, massa. Proin id ligula at arcu lobortis dictum. Suspendisse potenti. Vivamus feugiat enim dictum pede.

Duis eu tellus id massa scelerisque vehicula. Aenean risus. Morbi ornare justo fringilla est. Cras convallis sagittis augue. Duis interdum nisi quis tellus. Quisque varius tempor ligula. Praesent a erat quis lectus venenatis mollis. Nam varius eros id mi. Suspendisse at mauris eget nibh pharetra vehicula. Quisque laoreet tellus id est. In porttitor, ante posuere rutrum accumsan, enim mi rhoncus nulla, quis rhoncus augue odio ut nisl.

Nam non elit. Ut non felis nec sem scelerisque venenatis. In a lacus et felis sagittis sodales. Nulla tempor. Vestibulum scelerisque luctus odio. In metus turpis, vestibulum eget, faucibus at, pellentesque et, ligula. Nam augue magna, aliquet vitae, elementum in, placerat quis, velit. Maecenas faucibus purus at tellus. Duis dictum sagittis nulla. Sed scelerisque porta est. Quisque sodales molestie elit. Aenean et dui. Morbi interdum ante a turpis. Mauris ut justo ac tellus pulvinar condimentum.

Nunc sed risus eget libero tempus tempor. Vestibulum suscipit, lacus ac convallis euismod, libero nisl feugiat purus, eget vestibulum orci magna eu nisl. In hac habitasse platea dictumst. Aliquam vestibulum risus. Pellentesque eu odio vitae magna varius malesuada. Donec tincidunt augue ac est. Morbi nisl nisi, aliquam sed, condimentum in, faucibus non, neque. Duis laoreet dictum sapien. Donec ultricies orci. Nunc gravida elit vestibulum pede. Sed a purus. Mauris venenatis varius diam. Cras suscipit libero a felis. Curabitur metus sapien, lobortis sed, faucibus nec, porta nec, diam. Sed a libero. Donec accumsan eros sed pede. Vestibulum purus. Etiam vitae libero. Cras condimentum lacus id arcu convallis vestibulum.

Cras sit amet arcu. Sed pede metus, porta a, bibendum sit amet, pulvinar ut, felis. Sed ac neque. Suspendisse pulvinar tortor sed orci. Curabitur lobortis arcu orci. Aenean a ligula vel risus tristique laoreet. Proin commodo velit ac tellus. Nullam suscipit facilisis eros. Nulla facilisi. Nullam a urna. Nulla facilisi. Vivamus augue. Morbi nec ante. Praesent sodales ornare nisl. Vestibulum dui. Donec imperdiet nulla pulvinar pede. Sed velit. Maecenas auctor, sem non molestie ullamcorper, est mi sollicitudin diam, in convallis eros ante nec ipsum.

mentions légales - © 2006 - UVED

Navigation secondaire

- ☐ 1. Introduction
- ☐ 2. Les principes physiques de la télédétection
  - ☐ 2.1. Définition du rayonnement électromagnétique (REM)
  - ☑ 2.2. Emission d'un R.E.M.
  - ☐ 2.3. Interaction R.E.M. - Matière
- ☐ 3. Vecteurs et capteurs

## Cours

### 2.2 Emission d'un R.E.M.

Lorem ipsum dolor sit amet, consectetur adipiscing elit. In pharetra mattis mi. Integer et nisi a massa faucibus lobortis. Nulla convallis, arcu sed feugiat auctor, ipsum nulla facilisis sem, ac venenatis quam sem at massa. Sed faucibus posuere nisl. Sed massa tellus, adipiscing nec, tempus sit amet, feugiat a, leo. Nam rhoncus malesuada velit. Vivamus vitae diam. Proin ipsum erat, semper a, mollis nec, convallis porttitor, erat. Sed urna nibh, pulvinar in, lacinia adipiscing, rhoncus vel, massa. Proin id ligula at arcu lobortis dictum. Suspendisse potenti. Vivamus feugiat enim dictum pede.

Duis eu tellus id massa scelerisque vehicula. Aenean risus. Morbi ornare justo fringilla est. Cras convallis sagittis augue. Duis interdum nisi quis tellus. Quisque varius tempor ligula. Praesent a erat quis lectus venenatis mollis. Nam varius eros id mi. Suspendisse at mauris eget nibh pharetra vehicula. Quisque laoreet tellus id est. In porttitor, ante posuere rutrum accumsan, enim mi rhoncus nulla, quis rhoncus augue odio ut nisl.

Nam non elit. Ut non felis nec sem scelerisque venenatis. In a lacus et felis sagittis sodales. Nulla tempor. Vestibulum scelerisque luctus odio. In metus turpis, vestibulum eget, faucibus at, pellentesque et, ligula. Nam augue magna, aliquet vitae, elementum in, placerat quis, velit. Maecenas faucibus purus at tellus. Duis dictum sagittis nulla. Sed scelerisque porta est. Quisque sodales molestie elit. Aenean et dui. Morbi interdum ante a turpis. Mauris ut justo ac tellus pulvinar condimentum.

Nunc sed risus eget libero tempus tempor. Vestibulum suscipit, lacus ac convallis euismod, libero nisl feugiat purus, eget vestibulum orci magna eu nisl. In hac habitasse platea dictumst. Aliquam vestibulum risus. Pellentesque eu odio vitae magna varius malesuada. Donec tincidunt augue ac est. Morbi nisl nisi, aliquam sed, condimentum in, faucibus non, neque. Duis laoreet dictum sapien. Donec ultricies orci. Nunc gravida elit vestibulum pede. Sed a purus. Mauris venenatis varius diam. Cras suscipit libero a felis. Curabitur metus sapien, lobortis sed, faucibus nec, porta nec, diam. Sed a libero. Donec accumsan eros sed pede. Vestibulum purus. Etiam vitae libero. Cras condimentum lacus id arcu convallis vestibulum.

Cras sit amet arcu. Sed pede metus, porta a, bibendum sit amet, pulvinar ut, felis. Sed ac neque. Suspendisse pulvinar tortor sed orci. Curabitur lobortis arcu vel orci. Aenean a ligula vel risus tristique laoreet. Proin commodo velit ac tellus. Nullam suscipit facilisis eros. Nulla facilisi. Nullam a urna. Nulla facilisi. Vivamus augue. Morbi nec ante. Praesent sodales ornare nisl. Vestibulum dui. Donec imperdiet nulla pulvinar pede. Sed velit. Maecenas auctor, sem non molestie ullamcorper, est mi sollicitudin diam, in convallis eros ante nec ipsum.

## Modèle de page HTML

```
<!DOCTYPE html PUBLIC "-//W3C//DTD XHTML 1.0 Strict//EN" "http://www.w3.org/TR/xhtml1/DTD/xhtml1-strict.dtd">
```

```
<html xmlns="http://www.w3.org/1999/xhtml" lang="fr">
```

```
<head>
```

```
<title>[Titre de l'axe]</title>
```

```
<meta http-equiv="Content-Type" content="text/html; charset=iso-8859-1" />
```

```
<meta http-equiv="Content-Style-Type" content="text/css" />
```

```
<meta http-equiv="Content-Script-Type" content="text/javascript" />
```

```
[importation du style]
```

```
[importation du javascript]
```

```
</head>
```

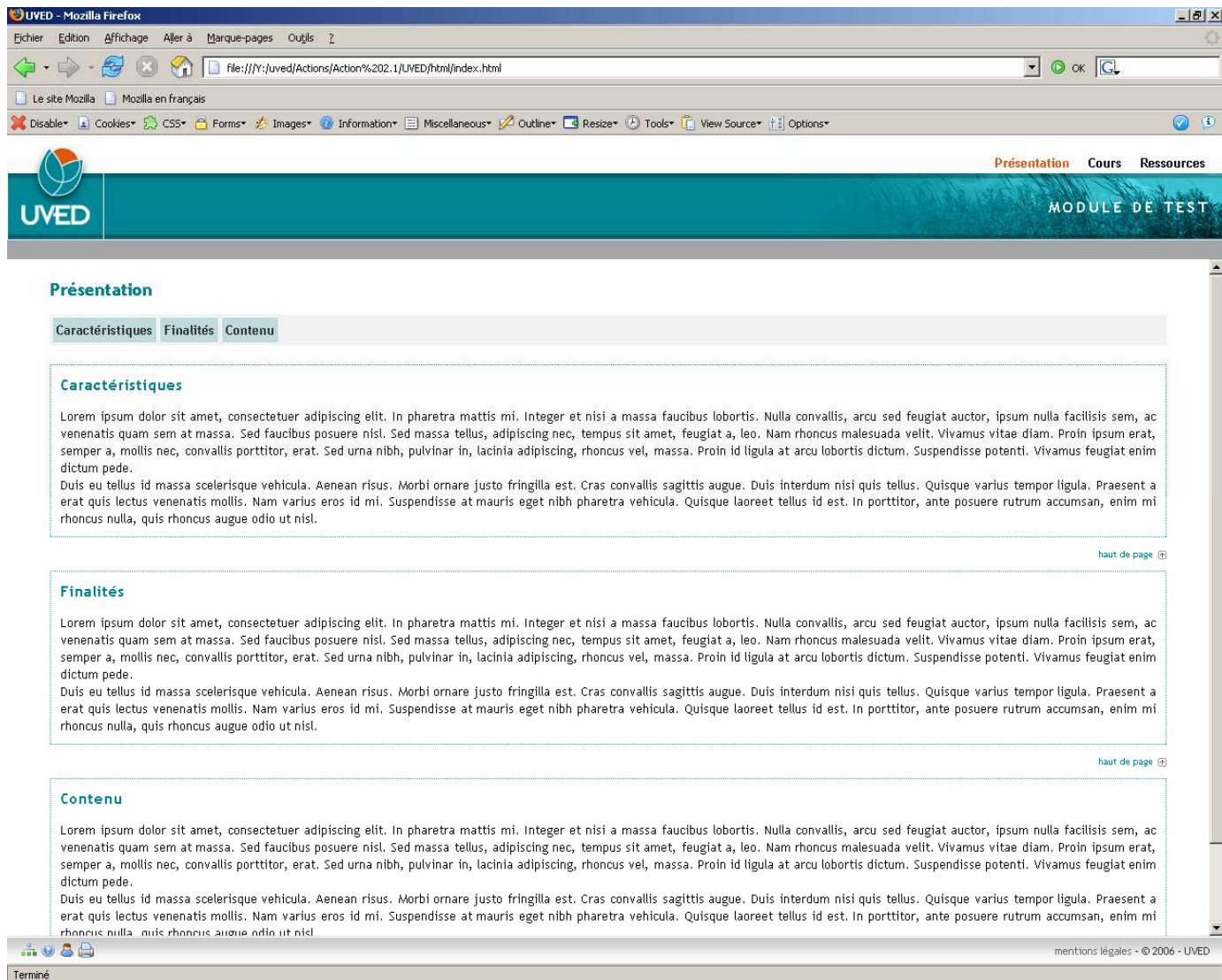
```
<body>
```

```
[insérer le contenu de la page]
```

```
</body>
```

```
</html>
```

## II PAGE DE PRESENTATION



UVED - Mozilla Firefox

Fichier Edition Affichage Aller à Marque-pages Outils ?

file:///Y:/juved/Actions/Action%202.1/UVED/html/index.html

Le site Mozilla Mozilla en français

Disable Cookies CSS Forms Images Information Miscellaneous Outline Resize Tools View Source Options

UVED [Présentation](#) [Cours](#) [Ressources](#)

MODULE DE TEST

### Présentation

[Caractéristiques](#) [Finalités](#) [Contenu](#)

#### Caractéristiques

Lorem ipsum dolor sit amet, consectetur adipiscing elit. In pharetra mattis mi. Integer et nisi a massa faucibus lobortis. Nulla convallis, arcu sed feugiat auctor, ipsum nulla facilisis sem, ac venenatis quam sem at massa. Sed faucibus posuere nisl. Sed massa tellus, adipiscing nec, tempus sit amet, feugiat a, leo. Nam rhoncus malesuada velit. Vivamus vitae diam. Proin ipsum erat, semper a, mollis nec, convallis porttitor, erat. Sed urna nibh, pulvinar in, lacinia adipiscing, rhoncus vel, massa. Proin id ligula at arcu lobortis dictum. Suspendisse potenti. Vivamus feugiat enim dictum pede.

Duis eu tellus id massa scelerisque vehicula. Aenean risus. Morbi ornare justo fringilla est. Cras convallis sagittis augue. Duis interdum nisi quis tellus. Quisque varius tempor ligula. Praesent a erat quis lectus venenatis mollis. Nam varius eros id mi. Suspendisse at mauris eget nibh pharetra vehicula. Quisque laoreet tellus id est. In porttitor, ante posuere rutrum accumsan, enim mi rhoncus nulla, quis rhoncus augue odio ut nisl.

[haut de page](#)

#### Finalités

Lorem ipsum dolor sit amet, consectetur adipiscing elit. In pharetra mattis mi. Integer et nisi a massa faucibus lobortis. Nulla convallis, arcu sed feugiat auctor, ipsum nulla facilisis sem, ac venenatis quam sem at massa. Sed faucibus posuere nisl. Sed massa tellus, adipiscing nec, tempus sit amet, feugiat a, leo. Nam rhoncus malesuada velit. Vivamus vitae diam. Proin ipsum erat, semper a, mollis nec, convallis porttitor, erat. Sed urna nibh, pulvinar in, lacinia adipiscing, rhoncus vel, massa. Proin id ligula at arcu lobortis dictum. Suspendisse potenti. Vivamus feugiat enim dictum pede.

Duis eu tellus id massa scelerisque vehicula. Aenean risus. Morbi ornare justo fringilla est. Cras convallis sagittis augue. Duis interdum nisi quis tellus. Quisque varius tempor ligula. Praesent a erat quis lectus venenatis mollis. Nam varius eros id mi. Suspendisse at mauris eget nibh pharetra vehicula. Quisque laoreet tellus id est. In porttitor, ante posuere rutrum accumsan, enim mi rhoncus nulla, quis rhoncus augue odio ut nisl.

[haut de page](#)

#### Contenu

Lorem ipsum dolor sit amet, consectetur adipiscing elit. In pharetra mattis mi. Integer et nisi a massa faucibus lobortis. Nulla convallis, arcu sed feugiat auctor, ipsum nulla facilisis sem, ac venenatis quam sem at massa. Sed faucibus posuere nisl. Sed massa tellus, adipiscing nec, tempus sit amet, feugiat a, leo. Nam rhoncus malesuada velit. Vivamus vitae diam. Proin ipsum erat, semper a, mollis nec, convallis porttitor, erat. Sed urna nibh, pulvinar in, lacinia adipiscing, rhoncus vel, massa. Proin id ligula at arcu lobortis dictum. Suspendisse potenti. Vivamus feugiat enim dictum pede.

Duis eu tellus id massa scelerisque vehicula. Aenean risus. Morbi ornare justo fringilla est. Cras convallis sagittis augue. Duis interdum nisi quis tellus. Quisque varius tempor ligula. Praesent a erat quis lectus venenatis mollis. Nam varius eros id mi. Suspendisse at mauris eget nibh pharetra vehicula. Quisque laoreet tellus id est. In porttitor, ante posuere rutrum accumsan, enim mi rhoncus nulla, quis rhoncus augue odio ut nisl.

mentions légales - © 2006 - UVED

Terminé

➤ **Importation du style**

```
<link rel="stylesheet" type="text/css" title="NORMAL" href="../medias/styles/style.css" media="screen" />
```

➤ **Importation du Javascript**

```
<script type="text/javascript" src="../medias/scripts/yahoo.js"></script>
```

```
<script type="text/javascript" src="../medias/scripts/event.js"></script>
```

```
<script type="text/javascript" src="../medias/scripts/cirm.js"></script>
```

```
<script type="text/javascript" src="../medias/scripts/viewport.js"></script>
```

```
<script type="text/javascript" src="../medias/scripts/frame.js"></script>
```

```
<script type="text/javascript" src="../medias/scripts/course.js"></script>
```

```
<script type="text/javascript" src="../medias/scripts/popup.js"></script>
```

➤ **Construction de la page :**

Haut de page			
Appellation	Statut	Localisation style CSS	Application du style
Haut de page	obligatoire	header.css	<pre>&lt;div id="header"&gt; &lt;/div&gt;</pre>
Titre de l'axe	obligatoire	header.css	<pre>&lt;div id="header"&gt;   &lt;div id="titre-axe"&gt;     &lt;h1&gt;[Titre de l'axe]&lt;/h1&gt;   &lt;/div&gt; &lt;/div&gt;</pre>
Titre du module	obligatoire	header.css	<pre>&lt;div id="header"&gt;   &lt;div id="titre-axe"&gt;     &lt;h1&gt;[Titre de l'axe]&lt;/h1&gt;   &lt;/div&gt;    &lt;div id="titre-module"&gt;     &lt;h2&gt;[Titre du module]&lt;/h2&gt;   &lt;/div&gt; &lt;/div&gt;</pre>
Menu	obligatoire	header.css	<pre>&lt;div id="header"&gt;   &lt;div id="titre-axe"&gt;     &lt;h1&gt;[Titre de l'axe]&lt;/h1&gt;   &lt;/div&gt;    &lt;div id="titre-module"&gt;     &lt;h2&gt;[Titre du module]&lt;/h2&gt;   &lt;/div&gt;    &lt;div id="menu-haut"&gt;     &lt;ul&gt;     &lt;/ul&gt;   &lt;/div&gt; &lt;/div&gt;</pre>

<p>Rubrique du menu</p>	<p>obligatoire</p>	<p>header.css</p>	<pre> &lt;div id="header"&gt;   &lt;div id="titre-axe"&gt;     &lt;h1&gt;[Titre de l'axe]&lt;/h1&gt;   &lt;/div&gt;   &lt;div id="titre-module"&gt;     &lt;h2&gt;[Titre du module]&lt;/h2&gt;   &lt;/div&gt;   &lt;div id="menu-haut"&gt;     &lt;ul&gt;       &lt;li&gt;         &lt;a href="#" accesskey="A" id="rubrique1" class="current"         title="Présentation"&gt;&lt;span&gt;Présentation&lt;/span&gt;&lt;/a&gt;       &lt;/li&gt;       &lt;li&gt;&lt;a href="javascript:getCurrentCourse();" accesskey="Z"       id="rubrique2" title="Cours"&gt;&lt;span&gt;Cours&lt;/span&gt;&lt;/a&gt;&lt;/li&gt;       &lt;li&gt;&lt;a href="activites.html" accesskey="E" id="rubrique3"       title="Activités"&gt;&lt;span&gt;Activités&lt;/span&gt;&lt;/a&gt;       &lt;/li&gt;       &lt;li&gt;&lt;a href="ressources.html" accesskey="R"       id="rubrique4" title="Ressources"&gt;&lt;span&gt;Ressources&lt;/span&gt;&lt;/a&gt;       &lt;/li&gt;     &lt;/ul&gt;   &lt;/div&gt; &lt;/div&gt; </pre>
<p>Chemin de fer</p>	<p>obligatoire</p>	<p>header.css</p>	<pre> &lt;div id="header"&gt;   &lt;div id="titre-axe"&gt;     &lt;h1&gt;[Titre de l'axe]&lt;/h1&gt;   &lt;/div&gt;   &lt;div id="titre-module"&gt;     &lt;h2&gt;[Titre du module]&lt;/h2&gt;   &lt;/div&gt;   &lt;div id="menu-haut"&gt; </pre>

			<pre> &lt;ul&gt;   &lt;li&gt;     &lt;a href="#" accesskey="A" id="rubrique1" class="current" title="Présentation"&gt;&lt;span&gt;Présentation&lt;/span&gt;&lt;/a&gt;   &lt;/li&gt;   &lt;li&gt;&lt;a href="javascript:getCurrentCourse();" accesskey="Z" id="rubrique2" title="Cours"&gt;&lt;span&gt;Cours&lt;/span&gt;&lt;/a&gt;&lt;/li&gt;   &lt;li&gt;&lt;a href="activites.html" accesskey="E" id="rubrique3" title="Activités"&gt;&lt;span&gt;Activités&lt;/span&gt;&lt;/a&gt;   &lt;/li&gt;   &lt;li&gt;&lt;a href="ressources.html" accesskey="R" id="rubrique4" title="Ressources"&gt;&lt;span&gt;Ressources&lt;/span&gt;&lt;/a&gt;   &lt;/li&gt; &lt;/ul&gt; &lt;/div&gt; &lt;div id="breadcrumb"&gt; &lt;/div&gt; &lt;/div&gt; </pre>
--	--	--	--



Corps de page			
Appellation	Statut	Localisation style CSS	Application du style
Corps de page	obligatoire	content-presentation.css	<pre>&lt;div id="content" class="presentation"&gt;   &lt;a name="top"&gt;&lt;/a&gt; &lt;/div&gt;</pre>
Titre de la section	obligatoire	content-presentation.css	<pre>&lt;div id="content" class="presentation"&gt;   &lt;a name="top"&gt;&lt;/a&gt;   &lt;div class="titre-section"&gt;     &lt;h3&gt;[Titre de la section]&lt;/h3&gt;   &lt;/div&gt; &lt;/div&gt;</pre>
Sous-titre de la section	optionnel	content-presentation.css	<pre>&lt;div id="content" class="presentation"&gt;   &lt;a name="top"&gt;&lt;/a&gt;   &lt;div class="titre-section"&gt;     &lt;h3&gt;[Titre de la section]&lt;/h3&gt;     &lt;h4&gt;[Sous-titre de la section]&lt;/h4&gt;   &lt;/div&gt; &lt;/div&gt;</pre>
Barre de navigation	optionnel	content-presentation.css	<pre>&lt;div id="content" class="presentation"&gt;   &lt;a name="top"&gt;&lt;/a&gt;   &lt;div class="titre-section"&gt;     &lt;h3&gt;[Titre de la section]&lt;/h3&gt;     &lt;h4&gt;[Sous-titre de la section]&lt;/h4&gt;   &lt;/div&gt;   &lt;div class="navigation"&gt;     &lt;ul&gt;     &lt;/ul&gt;   &lt;/div&gt; &lt;/div&gt;</pre>
Rubrique de navigation	Si présence d'une barre de navigation	content-presentation.css	<pre>&lt;div id="content" class="presentation"&gt;   &lt;a name="top"&gt;&lt;/a&gt;   &lt;div class="titre-section"&gt;     &lt;h3&gt;[Titre de la section]&lt;/h3&gt;     &lt;h4&gt;[Sous-titre de la section]&lt;/h4&gt;   &lt;/div&gt;</pre>

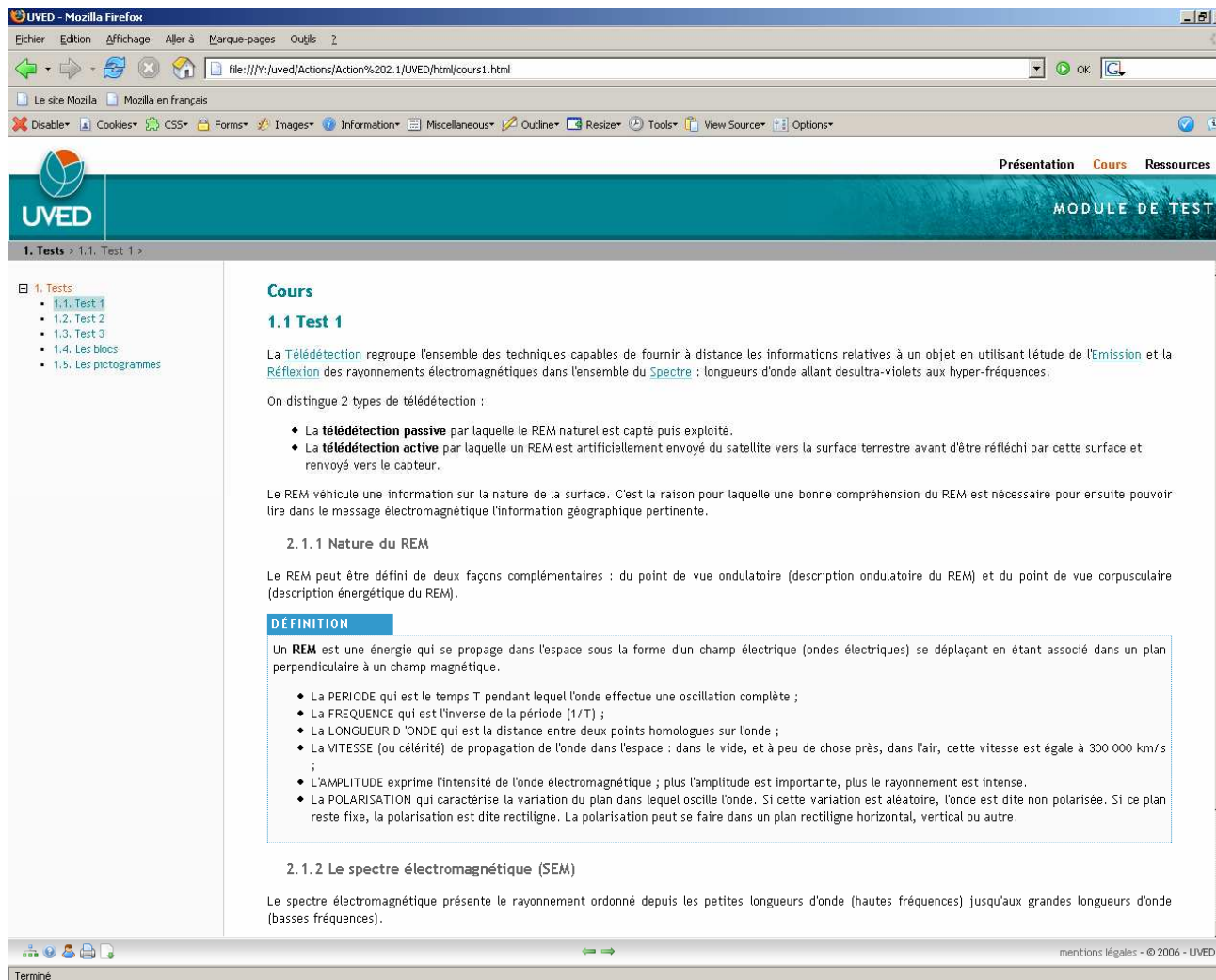
			<pre>&lt;div class="navigation"&gt;   &lt;ul&gt;     &lt;li&gt;&lt;a href="#A"&gt;[Titre de paragraphe]&lt;/a&gt;&lt;/li&gt;   &lt;/ul&gt; &lt;/div&gt; &lt;/div&gt;</pre>
paragraphe	obligatoire	content-presentation.css	<pre>&lt;div id="content" class="presentation"&gt;   &lt;a name="top"&gt;&lt;/a&gt;   &lt;div class="titre-section"&gt;     &lt;h3&gt;[Titre de la section]&lt;/h3&gt;     &lt;h4&gt;[Sous-titre de la section]&lt;/h4&gt;   &lt;/div&gt;   &lt;div class="navigation"&gt;     &lt;ul&gt;       &lt;li&gt;&lt;a href="#A"&gt;[Titre de paragraphe]&lt;/a&gt;&lt;/li&gt;     &lt;/ul&gt;   &lt;/div&gt;   &lt;div class="bloc-standard"&gt;     &lt;a name="A"&gt;&lt;/a&gt;   &lt;/div&gt; &lt;/div&gt;</pre>
Titre de paragraphe	obligatoire	content-presentation.css	<pre>&lt;div id="content" class="presentation"&gt;   &lt;a name="top"&gt;&lt;/a&gt;   &lt;div class="titre-section"&gt;     &lt;h3&gt;[Titre de la section]&lt;/h3&gt;     &lt;h4&gt;[Sous-titre de la section]&lt;/h4&gt;   &lt;/div&gt;   &lt;div class="navigation"&gt;     &lt;ul&gt;       &lt;li&gt;&lt;a href="#A"&gt;[Titre de paragraphe]&lt;/a&gt;&lt;/li&gt;     &lt;/ul&gt;   &lt;/div&gt;   &lt;div class="bloc-standard"&gt;     &lt;a name="A"&gt;&lt;/a&gt;     &lt;h5&gt;[Titre de paragraphe]&lt;/h5&gt;   &lt;/div&gt; &lt;/div&gt;</pre>
Contenu de paragraphe	obligatoire	content-presentation.css	<pre>&lt;div id="content" class="presentation"&gt;   &lt;a name="top"&gt;&lt;/a&gt;   &lt;div class="titre-section"&gt;</pre>

			<pre> &lt;h3&gt;[Titre de la section]&lt;/h3&gt; &lt;h4&gt;[Sous-titre de la section]&lt;/h4&gt; &lt;/div&gt; &lt;div class="navigation"&gt;   &lt;ul&gt;     &lt;li&gt;&lt;a href="#A"&gt;[Titre de paragraphe]&lt;/a&gt;&lt;/li&gt;   &lt;/ul&gt; &lt;/div&gt; &lt;div class="bloc-standard"&gt;   &lt;a name="A"&gt;&lt;/a&gt;   &lt;h5&gt;[Titre de paragraphe]&lt;/h5&gt;   &lt;p&gt;[Contenu de paragraphe]&lt;/p&gt; &lt;/div&gt; &lt;/div&gt; </pre>
Retour en haut de page	optionnel	content-presentation.css	<pre> &lt;div id="content" class="presentation"&gt;   &lt;a name="top"&gt;&lt;/a&gt;   &lt;div class="titre-section"&gt;     &lt;h3&gt;[Titre de la section]&lt;/h3&gt;     &lt;h4&gt;[Sous-titre de la section]&lt;/h4&gt;   &lt;/div&gt;   &lt;div class="navigation"&gt;     &lt;ul&gt;       &lt;li&gt;&lt;a href="#A"&gt;[Titre de paragraphe]&lt;/a&gt;&lt;/li&gt;     &lt;/ul&gt;   &lt;/div&gt;   &lt;div class="bloc-standard"&gt;     &lt;a name="A"&gt;&lt;/a&gt;     &lt;h5&gt;[Titre de paragraphe]&lt;/h5&gt;     &lt;p&gt;[Contenu de paragraphe]&lt;/p&gt;   &lt;/div&gt;   &lt;div class="haut-page"&gt;     &lt;a href="#top"&gt;&lt;span&gt;haut de page&lt;/span&gt;&lt;/a&gt;   &lt;/div&gt; &lt;/div&gt; </pre>

Pied de page			
Appellation	Statut	Localisation style CSS	Application du style
Pied de page	obligatoire	footer.css	<pre>&lt;div id="footer"&gt; &lt;/div&gt;</pre>
Menu	obligatoire	footer.css	<pre>&lt;div id="footer"&gt;   &lt;div id="menu-bas"&gt;     &lt;ul&gt;     &lt;/ul&gt;   &lt;/div&gt; &lt;/div&gt;</pre>
Rubrique du menu	obligatoire	footer.css	<pre>&lt;div id="footer"&gt;   &lt;div id="menu-bas"&gt;     &lt;ul&gt;       &lt;li&gt;&lt;a href="#" title="Plan"&gt;&lt;span class="map"&gt;&lt;span&gt;Plan&lt;/span&gt;&lt;/span&gt;&lt;/a&gt;&lt;/li&gt;       &lt;li&gt;&lt;a href="aide.html" title="Aide"&gt;&lt;span class="help"&gt;&lt;span&gt;Aide&lt;/span&gt;&lt;/span&gt;&lt;/a&gt;&lt;/li&gt;       &lt;li&gt;&lt;a href="javascript:openPopUp('credits.html', 'Crédits', 600, 400);" title="Crédits"&gt;&lt;span class="credits"&gt;&lt;span&gt;Crédits&lt;/span&gt;&lt;/span&gt;&lt;/a&gt;&lt;/li&gt;       &lt;li&gt;&lt;a href="#" title="Imprimer la page"&gt;&lt;span class="print"&gt;&lt;span&gt;Imprimer&lt;/span&gt;&lt;/span&gt;&lt;/a&gt;&lt;/li&gt;     &lt;/ul&gt;   &lt;/div&gt; &lt;/div&gt;</pre>
Copyright	optionnel	footer.css	<pre>&lt;div id="footer"&gt;   &lt;div id="menu-bas"&gt;     &lt;ul&gt;       &lt;li&gt;&lt;a href="#" title="Plan"&gt;&lt;span class="map"&gt;&lt;span&gt;Plan&lt;/span&gt;&lt;/span&gt;&lt;/a&gt;&lt;/li&gt;       &lt;li&gt;&lt;a href="aide.html" title="Aide"&gt;&lt;span class="help"&gt;&lt;span&gt;Aide&lt;/span&gt;&lt;/span&gt;&lt;/a&gt;&lt;/li&gt;       &lt;li&gt;&lt;a href="javascript:openPopUp('credits.html', 'Crédits', 600, 400);" title="Crédits"&gt;&lt;span</pre>

			<pre>class="credits"&gt;&lt;span&gt;Crédits&lt;/span&gt;&lt;/span&gt;&lt;/a&gt;&lt;/li&gt;   &lt;li&gt;&lt;a href="#" title="Imprimer la page"&gt;&lt;span class="print"&gt;&lt;span&gt;Imprimer&lt;/span&gt;&lt;/span&gt;&lt;/a&gt;&lt;/li&gt; &lt;/ul&gt; &lt;/div&gt; &lt;div class="copyright"&gt;   &lt;span&gt;[copyright]&lt;/span&gt; &lt;/div&gt; &lt;/div&gt;</pre>
--	--	--	---

## III PAGE DE COURS



The screenshot shows a Mozilla Firefox browser window displaying a course page. The browser's address bar shows the file path: `file:///Y:/uved/Actions/Action%202.1/UVED/html/cours1.html`. The page header includes the UVED logo and navigation links for 'Présentation', 'Cours', and 'Ressources'. The main content area is titled '1. Tests' and '1.1 Test 1'. The page content is as follows:

**Cours**

**1.1 Test 1**

La **Téledétection** regroupe l'ensemble des techniques capables de fournir à distance les informations relatives à un objet en utilisant l'étude de l'**Emission** et la **Réflexion** des rayonnements électromagnétiques dans l'ensemble du **Spectre** : longueurs d'onde allant des ultra-violets aux hyper-fréquences.

On distingue 2 types de téledétection :

- La **téledétection passive** par laquelle le REM naturel est capté puis exploité.
- La **téledétection active** par laquelle un REM est artificiellement envoyé du satellite vers la surface terrestre avant d'être réfléchi par cette surface et renvoyé vers le capteur.

Le REM véhicule une information sur la nature de la surface. C'est la raison pour laquelle une bonne compréhension du REM est nécessaire pour ensuite pouvoir lire dans le message électromagnétique l'information géographique pertinente.

**2.1.1 Nature du REM**

Le REM peut être défini de deux façons complémentaires : du point de vue ondulatoire (description ondulatoire du REM) et du point de vue corpusculaire (description énergétique du REM).

**DÉFINITION**

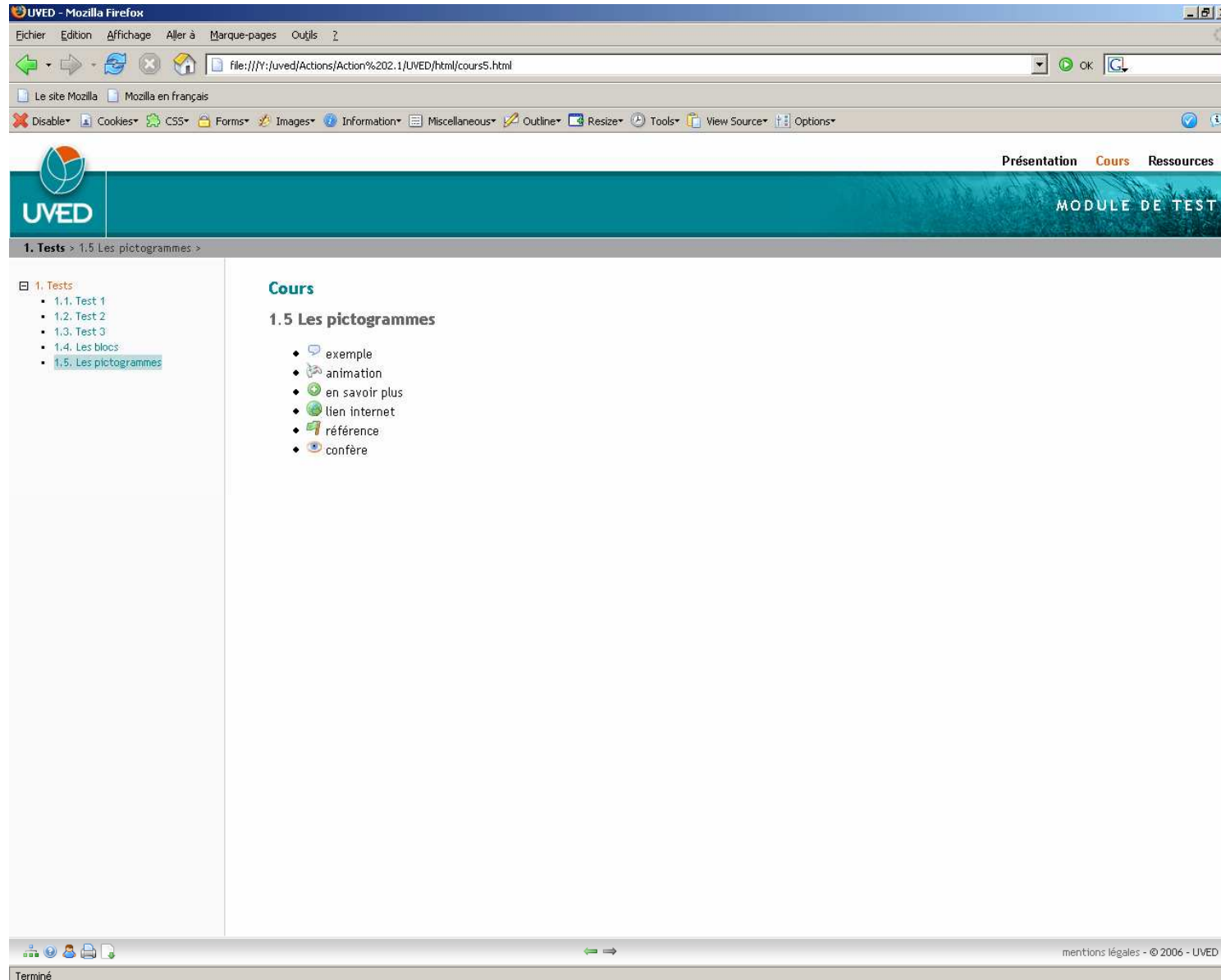
Un **REM** est une énergie qui se propage dans l'espace sous la forme d'un champ électrique (ondes électriques) se déplaçant en étant associé dans un plan perpendiculaire à un champ magnétique.

- La **PERIODE** qui est le temps  $T$  pendant lequel l'onde effectue une oscillation complète ;
- La **FREQUENCE** qui est l'inverse de la période ( $1/T$ ) ;
- La **LONGUEUR D'ONDE** qui est la distance entre deux points homologues sur l'onde ;
- La **VITESSE** (ou célérité) de propagation de l'onde dans l'espace : dans le vide, et à peu de chose près, dans l'air, cette vitesse est égale à 300 000 km/s ;
- L'**AMPLITUDE** exprime l'intensité de l'onde électromagnétique ; plus l'amplitude est importante, plus le rayonnement est intense.
- La **POLARISATION** qui caractérise la variation du plan dans lequel oscille l'onde. Si cette variation est aléatoire, l'onde est dite non polarisée. Si ce plan reste fixe, la polarisation est dite rectiligne. La polarisation peut se faire dans un plan rectiligne horizontal, vertical ou autre.

**2.1.2 Le spectre électromagnétique (SEM)**

Le spectre électromagnétique présente le rayonnement ordonné depuis les petites longueurs d'onde (hautes fréquences) jusqu'aux grandes longueurs d'onde (basses fréquences).

The browser's status bar at the bottom shows 'Terminé' and 'mentions légales - © 2006 - UVED'.



The screenshot shows a Mozilla Firefox browser window with the address bar containing the file path: `file:///Y:/uved/Actions/Action%202.1/UVED/html/cours5.html`. The browser's menu bar includes 'Fichier', 'Edition', 'Affichage', 'Aller à', 'Marque-pages', and 'Outils'. The toolbar contains various navigation and utility icons. The page content features the UVED logo on the left and navigation links 'Présentation', 'Cours', and 'Ressources' on the right. A teal banner at the top of the page reads 'MODULE DE TEST'. Below this, a breadcrumb trail shows '1. Tests > 1.5 Les pictogrammes >'. A left sidebar contains a tree view of the course structure, with '1.5. Les pictogrammes' selected. The main content area is titled 'Cours' and '1.5 Les pictogrammes', listing five items: 'exemple', 'animation', 'en savoir plus', 'lien internet', and 'confère', each with a small icon. The browser's status bar at the bottom indicates 'Terminé' and 'mentions légales - © 2006 - UVED'.

### Importation du style

```
<link rel="stylesheet" type="text/css" title="NORMAL" href="../../medias/styles/style.css" media="screen" />
<link rel="stylesheet" type="text/css" title="NORMAL" href="../../medias/styles/plan.css" media="screen" />
```

### Importation du Javascript

```
<script type="text/javascript" src="../../medias/scripts/yahoo.js"></script>
<script type="text/javascript" src="../../medias/scripts/event.js"></script>
<script type="text/javascript" src="../../medias/scripts/cirm.js"></script>
<script type="text/javascript" src="../../medias/scripts/viewport.js"></script>
<script type="text/javascript" src="../../medias/scripts/frame.js"></script>
<script type="text/javascript" src="../../medias/scripts/course.js"></script>
<script type="text/javascript" src="../../medias/scripts/popup.js"></script>
<script type="text/javascript" src="../../medias/scripts/tree.js"></script>
<script type="text/javascript" src="../../medias/scripts/tooltip.js"></script>
```

### Construction de la page

```
<body onload="setCurrentTreeItem(' [1.1.1] ');">
```

Haut de page			
Appellation	Statut	Localisation style CSS	Application du style
Haut de page	obligatoire	header.css	<pre>&lt;div id="header"&gt; &lt;/div&gt;</pre>
Titre de l'axe	obligatoire	header.css	<pre>&lt;div id="header"&gt;   &lt;div id="titre-axe"&gt;     &lt;h1&gt;[Titre de l'axe]&lt;/h1&gt;   &lt;/div&gt; &lt;/div&gt;</pre>



Titre du module	obligatoire	header.css	<pre> &lt;div id="header"&gt;   &lt;div id="titre-axe"&gt;     &lt;h1&gt;[Titre de l'axe]&lt;/h1&gt;   &lt;/div&gt;   &lt;div id="titre-module"&gt;     &lt;h2&gt;[Titre du module]&lt;/h2&gt;   &lt;/div&gt; &lt;/div&gt; </pre>
Menu	obligatoire	header.css	<pre> &lt;div id="header"&gt;   &lt;div id="titre-axe"&gt;     &lt;h1&gt;[Titre de l'axe]&lt;/h1&gt;   &lt;/div&gt;   &lt;div id="titre-module"&gt;     &lt;h2&gt;[Titre du module]&lt;/h2&gt;   &lt;/div&gt;   &lt;div id="menu-haut"&gt;     &lt;ul&gt;     &lt;/ul&gt;   &lt;/div&gt; &lt;/div&gt; </pre>
Rubrique du menu	obligatoire	header.css	<pre> &lt;div id="header"&gt;   &lt;div id="titre-axe"&gt;     &lt;h1&gt;[Titre de l'axe]&lt;/h1&gt;   &lt;/div&gt;   &lt;div id="titre-module"&gt;     &lt;h2&gt;[Titre du module]&lt;/h2&gt;   &lt;/div&gt;   &lt;div id="menu-haut"&gt;     &lt;ul&gt;       &lt;li&gt;         &lt;a href="presentation.html" accesskey="A" </pre>

			<pre> id="rubrique1" title="Présentation"&gt;&lt;span&gt;Présentation&lt;/span&gt;&lt;/a&gt; &lt;/li&gt; &lt;li&gt;&lt;a href="#" accesskey="Z" id="rubrique2" class="current" title="Cours"&gt;&lt;span&gt;Cours&lt;/span&gt;&lt;/a&gt;&lt;/li&gt; &lt;li&gt;&lt;a href="activites.html" accesskey="E" id="rubrique3" title="Activités"&gt;&lt;span&gt;Activités&lt;/span&gt;&lt;/a&gt; &lt;/li&gt; &lt;li&gt;&lt;a href="ressources.html" accesskey="R" id="rubrique4" title="Ressources"&gt;&lt;span&gt;Ressources&lt;/span&gt;&lt;/a&gt; &lt;/li&gt; &lt;/ul&gt; &lt;/div&gt; &lt;/div&gt; </pre>
Chemin de fer	obligatoire	header.css	<pre> &lt;div id="header"&gt; &lt;div id="titre-axe"&gt; &lt;h1&gt;[Titre de l'axe]&lt;/h1&gt; &lt;/div&gt; &lt;div id="titre-module"&gt; &lt;h2&gt;[Titre du module]&lt;/h2&gt; &lt;/div&gt; &lt;div id="menu-haut"&gt; &lt;ul&gt; &lt;li&gt; &lt;a href="presentation.html" accesskey="A" id="rubrique1" title="Présentation"&gt;&lt;span&gt;Présentation&lt;/span&gt;&lt;/a&gt; &lt;/li&gt; &lt;li&gt;&lt;a href="#" accesskey="Z" id="rubrique2" class="current" title="Cours"&gt;&lt;span&gt;Cours&lt;/span&gt;&lt;/a&gt;&lt;/li&gt; &lt;li&gt;&lt;a href="activites.html" accesskey="E" id="rubrique3" title="Activités"&gt;&lt;span&gt;Activités&lt;/span&gt;&lt;/a&gt; &lt;/li&gt; &lt;li&gt;&lt;a href="ressources.html" accesskey="R" id="rubrique4" title="Ressources"&gt;&lt;span&gt;Ressources&lt;/span&gt;&lt;/a&gt; &lt;/li&gt; &lt;/ul&gt; </pre>

			<pre> &lt;/div&gt; &lt;div id="breadcrumb"&gt; &lt;div&gt;[Titre de chapitre &gt; Titre de sous-chapitre &gt; Titre de partie]&lt;/div&gt; &lt;/div&gt; &lt;/div&gt; </pre>
--	--	--	---

Plan			
Appellation	Statut	Localisation style CSS	Application du style
Plan	obligatoire	plan.css	<pre> &lt;div id="plan"&gt; &lt;ul id="menu" class="tree"&gt; &lt;/ul&gt; &lt;/div&gt; </pre>
Chapitre	obligatoire	plan.css	<pre> &lt;div id="plan"&gt; &lt;ul id="menu" class="tree"&gt; &lt;li id="1"&gt; &lt;span id="1"&gt;&lt;a href="#"&gt;[1. Titre du chapitre]&lt;/a&gt;&lt;/span&gt; &lt;/li&gt; &lt;/ul&gt; &lt;/div&gt; </pre>
Sous-chapitre	obligatoire	plan.css	<pre> &lt;div id="plan"&gt; &lt;ul id="menu" class="tree"&gt; &lt;li id="1"&gt; &lt;span id="1"&gt;&lt;a href="#"&gt;[1. Titre du chapitre]&lt;/a&gt;&lt;/span&gt; &lt;ul&gt; &lt;li id="1.1"&gt; &lt;span id="1.1"&gt;&lt;a href="#"&gt;[1.1. Titre de sous- chapitre]&lt;/a&gt;&lt;/span&gt; &lt;/li&gt; &lt;/ul&gt; &lt;/li&gt; &lt;/ul&gt; </pre>

			<pre> &lt;/li&gt; &lt;/ul&gt; &lt;/div&gt; </pre>
Partie	obligatoire	plan.css	<pre> &lt;div id="plan"&gt;   &lt;ul id="menu" class="tree"&gt;     &lt;li id="1"&gt;       &lt;span id="1"&gt;&lt;a href="#"&gt;[1. Titre du chapitre]&lt;/a&gt;&lt;/span&gt;       &lt;ul&gt;         &lt;li id="1.1"&gt;           &lt;span id="1.1"&gt;&lt;a href="#"&gt;[1.1. Titre de sous- chapitre]&lt;/a&gt;&lt;/span&gt;           &lt;ul&gt;             &lt;li id="1.1.1"&gt;               &lt;span id="1.1.1"&gt;&lt;a href="#"&gt;[1.1.1. Titre de partie]&lt;/a&gt;&lt;/span&gt;               &lt;/li&gt;             &lt;/ul&gt;           &lt;/li&gt;         &lt;/ul&gt;       &lt;/li&gt;     &lt;/ul&gt;   &lt;/div&gt; </pre>

Corps de page			
Appellation	Statut	Localisation style CSS	Application du style
Corps de page	obligatoire	content-cours.css	<pre>&lt;div id="content" class="cours"&gt; &lt;/div&gt;</pre>
Titre de la section	obligatoire	content-cours.css	<pre>&lt;div id="content" class="cours"&gt; &lt;div class="titre-section"&gt;   &lt;h3&gt;[Titre de la section]&lt;/h3&gt; &lt;/div&gt; &lt;/div&gt;</pre>
Sous-titre de la section Titre de chapitre	optionnel	content-cours.css	<pre>&lt;div id="content" class="cours"&gt; &lt;div class="titre-section"&gt;   &lt;h3&gt;[Titre de la section]&lt;/h3&gt;   &lt;h2 class="titre-chapitre"&gt;[1. Titre de chapitre]&lt;/h2&gt; &lt;/div&gt; &lt;/div&gt;</pre>
Sous-titre de la section Titre de sous-chapitre	optionnel	content-cours.css	<pre>&lt;div id="content" class="cours"&gt; &lt;div class="titre-section"&gt;   &lt;h3&gt;[Titre de la section]&lt;/h3&gt;   &lt;h2 class="titre-sschapitre"&gt;[1. Titre de sous- chapitre]&lt;/h2&gt; &lt;/div&gt; &lt;/div&gt;</pre>
Sous-titre de la section Titre de partie	optionnel	content-cours.css	<pre>&lt;div id="content" class="cours"&gt; &lt;div class="titre-section"&gt;   &lt;h3&gt;[Titre de la section]&lt;/h3&gt;   &lt;h2 class="titre-partie"&gt;[1.1.1 Titre de partie]&lt;/h2&gt;</pre>

			<pre>&lt;/div&gt; &lt;/div&gt;</pre>
Plan du chapitre	optionnel	content-cours.css	<pre>&lt;div class="plan-chapitre"&gt; &lt;/div&gt;</pre>
Titre du chapitre	optionnel	content-cours.css	<pre>&lt;div class="plan-chapitre"&gt;   &lt;h4&gt;[1. Titre du chapitre]&lt;/h4&gt; &lt;/div&gt;</pre>
Titre du sous-chapitre	optionnel	content-cours.css	<pre>&lt;div class="plan-chapitre"&gt;   &lt;h4&gt;[1. Titre du chapitre]&lt;/h4&gt;   &lt;p class="titre-sschapitre"&gt;&lt;a href="#"&gt;[1.1.   Titre du sous-chapitre]&lt;/a&gt;&lt;/p&gt; &lt;/div&gt;</pre>
Titre de la partie	optionnel	content-cours.css	<pre>&lt;div class="plan-chapitre"&gt;   &lt;h4&gt;[1. Titre du chapitre]&lt;/h4&gt;   &lt;p class="titre-sschapitre"&gt;&lt;a href="#"&gt;[1.1.   Titre du sous-chapitre]&lt;/a&gt;&lt;/p&gt;   &lt;p class="titre-partie"&gt;&lt;a href="#"&gt;[1.1.1   Titre de la partie]&lt;/a&gt;&lt;/p&gt; &lt;/div&gt;</pre>
exercice	optionnel	content-cours.css	<pre>&lt;div class="plan-chapitre"&gt;   &lt;h4&gt;[1. Titre du chapitre]&lt;/h4&gt;   &lt;p class="titre-sschapitre"&gt;&lt;a href="#"&gt;[1.1.   Titre du sous-chapitre]&lt;/a&gt;&lt;/p&gt;   &lt;p class="titre-partie"&gt;&lt;a href="#"&gt;[1.1.1   Titre de la partie]&lt;/a&gt;&lt;/p&gt;   &lt;p&gt;&lt;a href="#" class="exo-partie"   title="Exercice"&gt;[Titre de l'exercice]&lt;/a&gt;&lt;/p&gt; &lt;/div&gt;</pre>
Bloc standard	optionnel	content-cours.css	

			<pre>&lt;div class="bloc-standard"&gt;   &lt;p&gt;[contenu]&lt;/p&gt; &lt;/div&gt;</pre>
Bloc introduction	optionnel	content-cours-blocs.css	<pre>&lt;div class="bloc-introduction"&gt;   &lt;h6&gt;Introduction&lt;/h6&gt;   &lt;div class="content"&gt;[contenu]&lt;/div&gt; &lt;/div&gt;</pre>
Bloc conclusion	optionnel	content-cours-blocs.css	<pre>&lt;div class="bloc-conclusion"&gt;   &lt;h6&gt;Conclusion&lt;/h6&gt;   &lt;div class="content"&gt;[contenu]&lt;/div&gt; &lt;/div&gt;</pre>
Bloc définition	optionnel	content-cours-blocs.css	<pre>&lt;div class="bloc-definition"&gt;   &lt;h6&gt;Définition&lt;/h6&gt;   &lt;div class="content"&gt;[contenu]&lt;/div&gt; &lt;/div&gt;</pre>
Bloc exemple	optionnel	content-cours-blocs.css	<pre>&lt;div class="bloc-exemple"&gt;   &lt;h6&gt;Exemple&lt;/h6&gt;   &lt;div class="content"&gt;[contenu]&lt;/div&gt; &lt;/div&gt;</pre>
Bloc remarque	optionnel	content-cours-blocs.css	<pre>&lt;div class="bloc-remarque"&gt;   &lt;h6&gt;Remarque&lt;/h6&gt;   &lt;div class="content"&gt;[contenu]&lt;/div&gt; &lt;/div&gt;</pre>
Bloc methode	optionnel	content-cours-blocs.css	<pre>&lt;div class="bloc-methode"&gt;   &lt;h6&gt;Méthode&lt;/h6&gt;   &lt;div class="content"&gt;[contenu]&lt;/div&gt; &lt;/div&gt;</pre>

Bloc rappel	optionnel	content-cours-blocs.css	<pre>&lt;div class="bloc-rappel"&gt; &lt;h6&gt;Rappel&lt;/h6&gt; &lt;div class="content"&gt;[contenu]&lt;/div&gt; &lt;/div&gt;</pre>
Bloc complément	optionnel	content-cours-blocs.css	<pre>&lt;div class="bloc-complement"&gt; &lt;h6&gt;Complément&lt;/h6&gt; &lt;div class="content"&gt;[contenu]&lt;/div&gt; &lt;/div&gt;</pre>
Bloc en savoir plus	optionnel	content-cours-blocs.css	<pre>&lt;div class="bloc-ensavoirplus"&gt; &lt;h6&gt;En savoir plus&lt;/h6&gt; &lt;div class="content"&gt;[contenu]&lt;/div&gt; &lt;/div&gt;</pre>
Bloc attention	optionnel	content-cours-blocs.css	<pre>&lt;div class="bloc-attention"&gt; &lt;h6&gt;Attention&lt;/h6&gt; &lt;div class="content"&gt;[contenu]&lt;/div&gt; &lt;/div&gt;</pre>
Bloc syntaxe	optionnel	content-cours-blocs.css	<pre>&lt;div class="bloc-syntaxe"&gt; &lt;h6&gt;Syntaxe&lt;/h6&gt; &lt;div class="content"&gt;[contenu]&lt;/div&gt; &lt;/div&gt;</pre>
Bloc explication	optionnel	content-cours-blocs.css	<pre>&lt;div class="bloc-explication"&gt; &lt;h6&gt;Explication&lt;/h6&gt; &lt;div class="content"&gt;[contenu]&lt;/div&gt; &lt;/div&gt;</pre>
Bloc conseil	optionnel	content-cours-blocs.css	<pre>&lt;div class="bloc-conseil"&gt; &lt;h6&gt;Conseil&lt;/h6&gt; &lt;div class="content"&gt;[contenu]&lt;/div&gt;</pre>



			</div>
Bloc confère	optionnel	content-cours-blocs.css	<pre>&lt;div class="bloc-confere"&gt;   &lt;h6&gt;Confère&lt;/h6&gt;   &lt;div class="content"&gt;[contenu]&lt;/div&gt; &lt;/div&gt;</pre>
Bloc citation	optionnel	content-cours-blocs.css	<pre>&lt;div class="bloc-citation"&gt;   &lt;h6&gt;Citation&lt;/h6&gt;   &lt;div class="content"&gt;[contenu]&lt;/div&gt; &lt;/div&gt;</pre>
Bloc activité	optionnel	content-cours-blocs.css	<pre>&lt;div class="bloc-activite"&gt;   &lt;h6&gt;Activité&lt;/h6&gt;   &lt;div class="content"&gt;[contenu]&lt;/div&gt; &lt;/div&gt;</pre>
Bloc bibliographie	optionnel	content-cours-blocs.css	<pre>&lt;div class="bloc-bibliographie"&gt;   &lt;h6&gt;Bibliographie&lt;/h6&gt;   &lt;div class="content"&gt;[contenu]&lt;/div&gt; &lt;/div&gt;</pre>
Bloc webographie	optionnel	content-cours-blocs.css	<pre>&lt;div class="bloc-webographie"&gt;   &lt;h6&gt;Webographie&lt;/h6&gt;   &lt;div class="content"&gt;[contenu]&lt;/div&gt; &lt;/div&gt;</pre>
Bloc commentaire	optionnel	content-cours-blocs.css	<pre>&lt;div class="bloc-commentaire"&gt;   &lt;h6&gt;Commentaire&lt;/h6&gt;   &lt;div class="content"&gt;[contenu]&lt;/div&gt; &lt;/div&gt;</pre>
Pictogramme « exemple »	optionnel		<pre>&lt;a href="#" title="Exemple"&gt;&lt;img</pre>

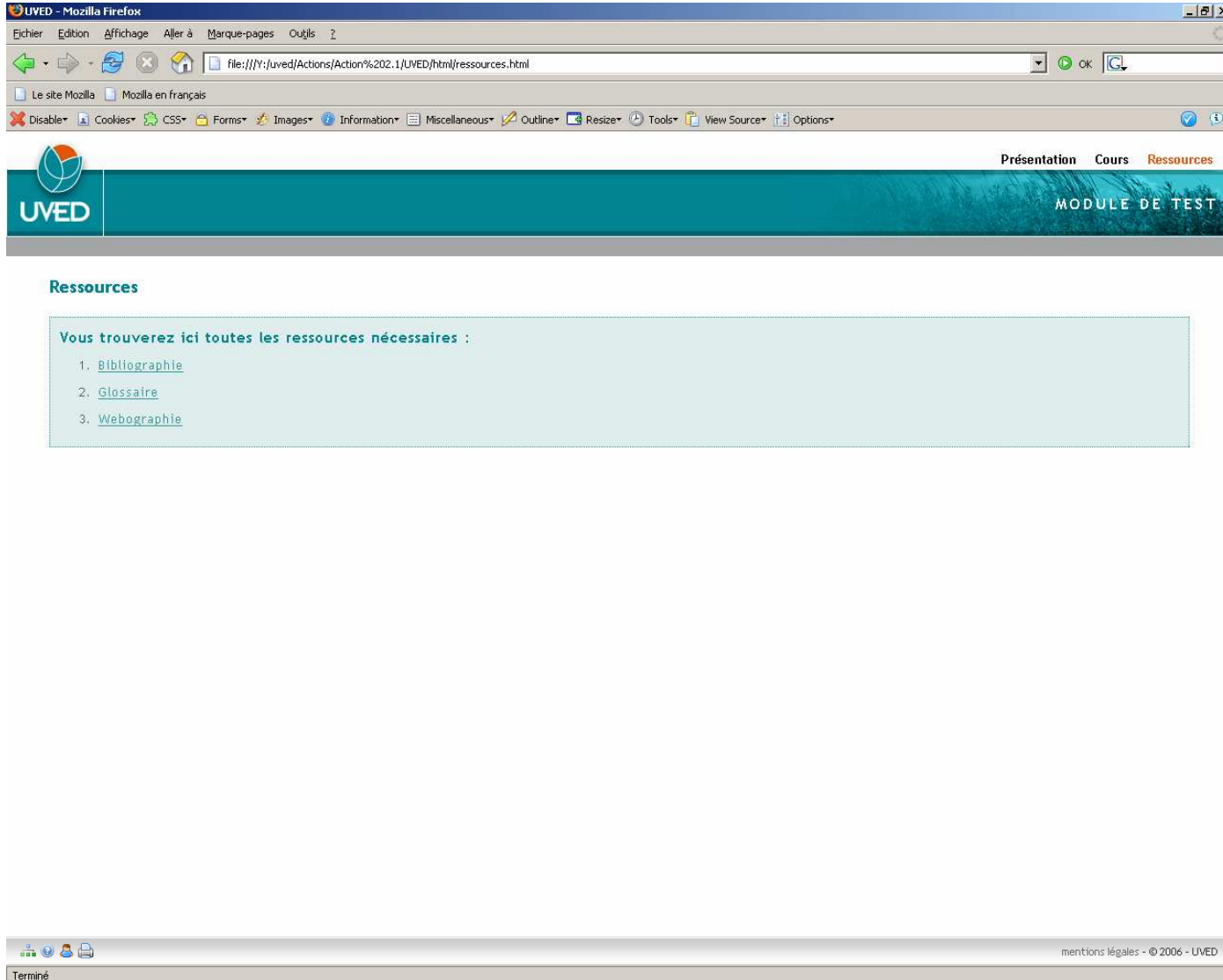
			<code>src="../../../medias/navigation/cours/exemple.png" alt="exemple" /&gt;&lt;/a&gt;</code>
Pictogramme « animation »	optionnel		<code>&lt;a href="#" title="Animation"&gt;&lt;img src="../../../medias/navigation/cours/animation.png" alt="animation" /&gt;&lt;/a&gt;</code>
Pictogramme « en savoir plus »	optionnel		<code>&lt;a href="#" title="En savoir plus"&gt;&lt;img src="../../../medias/navigation/cours/ensavoirplus.png" alt="en savoir plus" /&gt;&lt;/a&gt;</code>
Pictogramme « lien internet »	optionnel		<code>&lt;a href="#" title="Lien Internet"&gt;&lt;img src="../../../medias/navigation/cours/internet.png" alt="internet" /&gt;&lt;/a&gt;</code>
Pictogramme « référence »	optionnel		<code>&lt;a href="#" title="Référence"&gt;&lt;img src="../../../medias/navigation/cours/reference.png" alt="référence" /&gt;&lt;/a&gt;</code>
Pictogramme « confère »	optionnel		<code>&lt;a href="#" title="Confère"&gt;&lt;img src="../../../medias/navigation/cours/cf.png" alt="confère" /&gt;&lt;/a&gt;</code>
Etiquette dans le contenu d'un bloc	optionnel	content-cours.css	<code>&lt;a href="#" onclick="return false" onmouseover="CIRM.ui.ToolTip.show('[idEtiquette]', event)" onmouseout="CIRM.ui.ToolTip.hide()"&gt;[Titre de l'étiquette]&lt;/a&gt;</code>
En bas page à l'intérieur du <code>&lt;div id="content" class="cours"&gt;</code>			<code>&lt;div id="[idEtiquette]" class="tooltip"&gt; &lt;h6&gt;[Titre de l'étiquette]&lt;/h6&gt; &lt;p&gt;[contenu]&lt;/p&gt; &lt;/div&gt;</code>

Pied de page			
Appellation	Statut	Localisation style CSS	Application du style
Pied de page	obligatoire	footer.css	<pre>&lt;div id="footer"&gt; &lt;/div&gt;</pre>
Menu	obligatoire	footer.css	<pre>&lt;div id="footer"&gt;   &lt;div id="menu-bas"&gt;     &lt;ul&gt;     &lt;/ul&gt;   &lt;/div&gt; &lt;/div&gt;</pre>
Rubrique du menu	obligatoire	footer.css	<pre>&lt;div id="footer"&gt;   &lt;div id="menu-bas"&gt;     &lt;ul&gt;       &lt;li&gt;&lt;a href="#" title="Plan"&gt;&lt;span class="map"&gt;&lt;span&gt;Plan&lt;/span&gt;&lt;/span&gt;&lt;/a&gt;&lt;/li&gt;       &lt;li&gt;&lt;a href="aide.html" title="Aide"&gt;&lt;span class="help"&gt;&lt;span&gt;Aide&lt;/span&gt;&lt;/span&gt;&lt;/a&gt;&lt;/li&gt;       &lt;li&gt;&lt;a href="javascript:openPopUp('credits.html', 'Crédits', 600, 400);" title="Crédits"&gt;&lt;span class="credits"&gt;&lt;span&gt;Crédits&lt;/span&gt;&lt;/span&gt;&lt;/a&gt;&lt;/li&gt;       &lt;li&gt;&lt;a href="#" title="Imprimer la page"&gt;&lt;span class="print"&gt;&lt;span&gt;Imprimer&lt;/span&gt;&lt;/span&gt;&lt;/a&gt;&lt;/li&gt;       &lt;li&gt;&lt;a href="#" title="Enregister le cours en entier (pdf)"&gt;&lt;span class="cours"&gt;&lt;span&gt;Enregister le cours&lt;/span&gt;&lt;/span&gt;&lt;/a&gt;&lt;/li&gt;     &lt;/ul&gt;   &lt;/div&gt; &lt;/div&gt;</pre>
Navigation	obligatoire	footer.css	<pre>&lt;div id="footer"&gt;   &lt;div id="menu-bas"&gt;     &lt;ul&gt;       &lt;li&gt;&lt;a href="#" title="Plan"&gt;&lt;span class="map"&gt;&lt;span&gt;Plan&lt;/span&gt;&lt;/span&gt;&lt;/a&gt;&lt;/li&gt;       &lt;li&gt;&lt;a href="aide.html" title="Aide"&gt;&lt;span class="help"&gt;&lt;span&gt;Aide&lt;/span&gt;&lt;/span&gt;&lt;/a&gt;&lt;/li&gt;       &lt;li&gt;&lt;a href="javascript:openPopUp('credits.html',</pre>

			<pre>'Crédits', 600, 400);" title="Crédits"&gt;&lt;span class="credits"&gt;&lt;span&gt;Crédits&lt;/span&gt;&lt;/span&gt;&lt;/a&gt;&lt;/li&gt;   &lt;li&gt;&lt;a href="#" title="Imprimer la page"&gt;&lt;span class="print"&gt;&lt;span&gt;Imprimer&lt;/span&gt;&lt;/span&gt;&lt;/a&gt;&lt;/li&gt;   &lt;li&gt;&lt;a href="#" title="Enregister le cours en entier (pdf)"&gt;&lt;span class="cours"&gt;&lt;span&gt;Enregister le cours&lt;/span&gt;&lt;/span&gt;&lt;/a&gt;&lt;/li&gt; &lt;/ul&gt; &lt;/div&gt; &lt;div id="menu-bas-centre"&gt;   &lt;ul&gt;   &lt;/ul&gt; &lt;/div&gt; &lt;/div&gt;</pre>
Rubrique de navigation	obligatoire	footer.css	<pre>&lt;div id="footer"&gt;   &lt;div id="menu-bas"&gt;   &lt;ul&gt;   &lt;li&gt;&lt;a href="#" title="Plan"&gt;&lt;span class="map"&gt;&lt;span&gt;Plan&lt;/span&gt;&lt;/span&gt;&lt;/a&gt;&lt;/li&gt;   &lt;li&gt;&lt;a href="aide.html" title="Aide"&gt;&lt;span class="help"&gt;&lt;span&gt;Aide&lt;/span&gt;&lt;/span&gt;&lt;/a&gt;&lt;/li&gt;   &lt;li&gt;&lt;a href="javascript:openPopUp('credits.html', 'Crédits', 600, 400);" title="Crédits"&gt;&lt;span class="credits"&gt;&lt;span&gt;Crédits&lt;/span&gt;&lt;/span&gt;&lt;/a&gt;&lt;/li&gt;   &lt;li&gt;&lt;a href="#" title="Imprimer la page"&gt;&lt;span class="print"&gt;&lt;span&gt;Imprimer&lt;/span&gt;&lt;/span&gt;&lt;/a&gt;&lt;/li&gt;   &lt;li&gt;&lt;a href="#" title="Enregister le cours en entier (pdf)"&gt;&lt;span class="cours"&gt;&lt;span&gt;Enregister le cours&lt;/span&gt;&lt;/span&gt;&lt;/a&gt;&lt;/li&gt;   &lt;/ul&gt; &lt;/div&gt; &lt;div id="menu-bas-centre"&gt;   &lt;ul&gt;   &lt;li&gt;&lt;a href="#" title="Page précédente" class="disabled"&gt;&lt;span class="previous"&gt;&lt;span&gt;Page précédente&lt;/span&gt;&lt;/span&gt;&lt;/a&gt;&lt;/li&gt;   &lt;li&gt;&lt;a href="#" title="Page suivante"&gt;&lt;span class="next"&gt;&lt;span&gt;Page suivante&lt;/span&gt;&lt;/span&gt;&lt;/a&gt;&lt;/li&gt;</pre>

			<pre> &lt;/ul&gt; &lt;/div&gt; &lt;/div&gt; </pre>
Copyright	optionnel	footer.css	<pre> &lt;div id="footer"&gt;   &lt;div id="menu-bas"&gt;     &lt;ul&gt;       &lt;li&gt;&lt;a href="#" title="Plan"&gt;&lt;span class="map"&gt;&lt;span&gt;Plan&lt;/span&gt;&lt;/span&gt;&lt;/a&gt;&lt;/li&gt;       &lt;li&gt;&lt;a href="aide.html" title="Aide"&gt;&lt;span class="help"&gt;&lt;span&gt;Aide&lt;/span&gt;&lt;/span&gt;&lt;/a&gt;&lt;/li&gt;       &lt;li&gt;&lt;a href="javascript:openPopUp('credits.html', 'Crédits', 600, 400);" title="Crédits"&gt;&lt;span class="credits"&gt;&lt;span&gt;Crédits&lt;/span&gt;&lt;/span&gt;&lt;/a&gt;&lt;/li&gt;       &lt;li&gt;&lt;a href="#" title="Imprimer la page"&gt;&lt;span class="print"&gt;&lt;span&gt;Imprimer&lt;/span&gt;&lt;/span&gt;&lt;/a&gt;&lt;/li&gt;       &lt;li&gt;&lt;a href="#" title="Enregister le cours en entier (pdf)"&gt;&lt;span class="cours"&gt;&lt;span&gt;Enregister le cours&lt;/span&gt;&lt;/span&gt;&lt;/a&gt;&lt;/li&gt;     &lt;/ul&gt;   &lt;/div&gt;   &lt;div id="menu-bas-centre"&gt;     &lt;ul&gt;       &lt;li&gt;&lt;a href="#" title="Page précédente" class="disabled"&gt;&lt;span class="previous"&gt;&lt;span&gt;Page précédente&lt;/span&gt;&lt;/span&gt;&lt;/a&gt;&lt;/li&gt;       &lt;li&gt;&lt;a href="#" title="Page suivante"&gt;&lt;span class="next"&gt;&lt;span&gt;Page suivante&lt;/span&gt;&lt;/span&gt;&lt;/a&gt;&lt;/li&gt;     &lt;/ul&gt;   &lt;/div&gt;   &lt;div class="copyright"&gt;     &lt;span&gt;[copyright]&lt;/span&gt;   &lt;/div&gt; &lt;/div&gt; </pre>

## IV PAGE DE RESSOURCES



UVED - Mozilla Firefox

Echier Edition Affichage Aller à Marque-pages Outils ?

file:///Y:/uved/Actions/Action%202.1/UVED/html/ressources.html

Le site Mozilla Mozilla en français

Présentation Cours **Ressources**

UVED MODULE DE TEST

### Ressources

Vous trouverez ici toutes les ressources nécessaires :

1. [Bibliographie](#)
2. [Glossaire](#)
3. [Webographie](#)

Terminé

mentions légales - © 2006 - UVED

### Importation du style

```
<link rel="stylesheet" type="text/css" title="NORMAL" href="../../medias/styles/style.css" media="screen" />
```

### Importation du Javascript

```
<script type="text/javascript" src="../../medias/scripts/yahoo.js"></script>
<script type="text/javascript" src="../../medias/scripts/event.js"></script>
<script type="text/javascript" src="../../medias/scripts/cirm.js"></script>
<script type="text/javascript" src="../../medias/scripts/viewport.js"></script>
<script type="text/javascript" src="../../medias/scripts/frame.js"></script>
<script type="text/javascript" src="../../medias/scripts/course.js"></script>
<script type="text/javascript" src="../../medias/scripts/popup.js"></script>
```

### Construction de la page

Haut de page			
Appellation	Statut	Localisation style CSS	Application du style
Haut de page	obligatoire	header.css	<pre>&lt;div id="header"&gt; &lt;/div&gt;</pre>
Titre de l'axe	obligatoire	header.css	<pre>&lt;div id="header"&gt;   &lt;div id="titre-axe"&gt;     &lt;h1&gt;[Titre de l'axe]&lt;/h1&gt;   &lt;/div&gt; &lt;/div&gt;</pre>
Titre du module	obligatoire	header.css	<pre>&lt;div id="header"&gt;   &lt;div id="titre-axe"&gt;     &lt;h1&gt;[Titre de l'axe]&lt;/h1&gt;   &lt;/div&gt;   &lt;div id="titre-module"&gt;     &lt;h2&gt;[Titre du module]&lt;/h2&gt;   &lt;/div&gt; &lt;/div&gt;</pre>
Menu	obligatoire	header.css	<pre>&lt;div id="header"&gt;   &lt;div id="titre-axe"&gt;</pre>

			<pre> &lt;h1&gt;[Titre de l'axe]&lt;/h1&gt; &lt;/div&gt; &lt;div id="titre-module"&gt;   &lt;h2&gt;[Titre du module]&lt;/h2&gt; &lt;/div&gt; &lt;div id="menu-haut"&gt;   &lt;ul&gt;   &lt;/ul&gt; &lt;/div&gt; &lt;/div&gt; </pre>
Rubrique du menu	obligatoire	header.css	<pre> &lt;div id="header"&gt;   &lt;div id="titre-axe"&gt;     &lt;h1&gt;[Titre de l'axe]&lt;/h1&gt;   &lt;/div&gt;   &lt;div id="titre-module"&gt;     &lt;h2&gt;[Titre du module]&lt;/h2&gt;   &lt;/div&gt;   &lt;div id="menu-haut"&gt;     &lt;ul&gt;       &lt;li&gt;         &lt;a href="presentation.html" accesskey="A" id="rubrique1" title="Présentation"&gt;&lt;span&gt;Présentation&lt;/span&gt; &lt;/a&gt;       &lt;/li&gt;       &lt;li&gt;&lt;a href=" javascript:getCurrentCourse();" accesskey="Z" id="rubrique2" title="Cours"&gt;&lt;span&gt;Cours&lt;/span&gt;&lt;/a&gt;&lt;/li&gt;       &lt;li&gt;&lt;a href="activites.html" accesskey="E" id="rubrique3" title="Activités"&gt;&lt;span&gt;Activités&lt;/span&gt;&lt;/a&gt; &lt;/li&gt;       &lt;li&gt;&lt;a href="#" accesskey="R" id="rubrique4" class="current" title="Ressources"&gt;&lt;span&gt;Ressources&lt;/span&gt;&lt;/a&gt; &lt;/li&gt;     &lt;/ul&gt;   &lt;/div&gt; &lt;/div&gt; </pre>
Chemin de fer	obligatoire	header.css	<pre> &lt;div id="header"&gt; </pre>



			<pre> &lt;div id="titre-axe"&gt;   &lt;h1&gt;[Titre de l'axe]&lt;/h1&gt; &lt;/div&gt; &lt;div id="titre-module"&gt;   &lt;h2&gt;[Titre du module]&lt;/h2&gt; &lt;/div&gt; &lt;div id="menu-haut"&gt;   &lt;ul&gt;     &lt;li&gt;       &lt;a href="presentation.html" accesskey="A" id="rubrique1" title="Présentation"&gt;&lt;span&gt;Présentation&lt;/span&gt;&lt;/a&gt;     &lt;/li&gt;     &lt;li&gt;&lt;a href="javascript :getCurrentCourse();" accesskey="Z" id="rubrique2" title="Cours"&gt;&lt;span&gt;Cours&lt;/span&gt;&lt;/a&gt;&lt;/li&gt;     &lt;li&gt;&lt;a href="activites.html" accesskey="E" id="rubrique3" title="Activités"&gt;&lt;span&gt;Activités&lt;/span&gt;&lt;/a&gt;     &lt;/li&gt;     &lt;li&gt;&lt;a href="#" accesskey="R" id="rubrique4" class="current" title="Ressources"&gt;&lt;span&gt;Ressources&lt;/span&gt;&lt;/a&gt;     &lt;/li&gt;   &lt;/ul&gt; &lt;/div&gt; &lt;div id="breadcrumb"&gt; &lt;/div&gt; &lt;/div&gt; </pre>
--	--	--	--

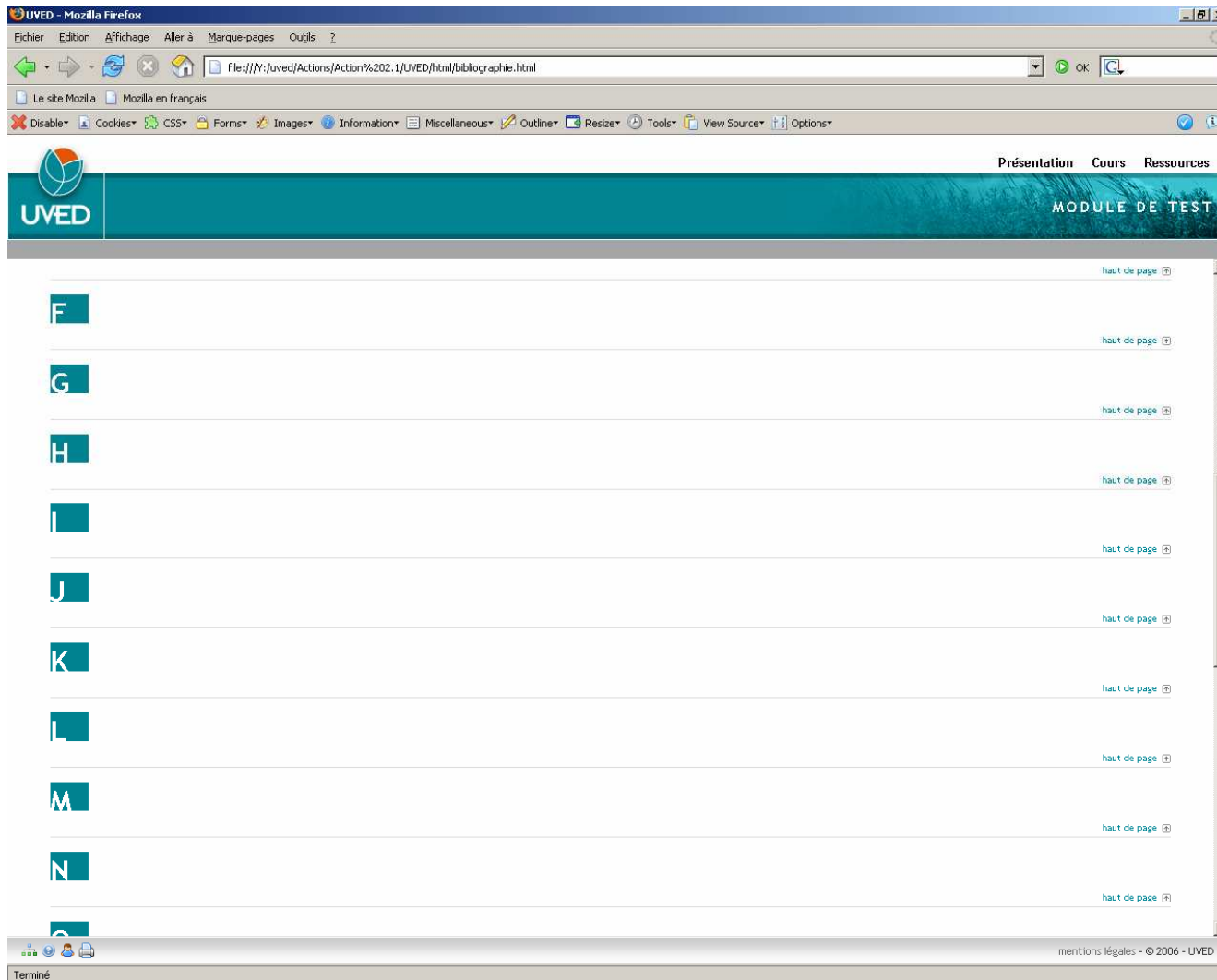
Corps de page			
Appellation	Statut	Localisation style CSS	Application du style
Corps de page	obligatoire	content-ressources.css	<pre>&lt;div id="content" class="ressources"&gt; &lt;/div&gt;</pre>
Titre de la section	obligatoire	content-ressources.css	<pre>&lt;div id="content" class="ressources"&gt;   &lt;div class="titre-section"&gt;     &lt;h3&gt;[Titre de la section]&lt;/h3&gt;   &lt;/div&gt; &lt;/div&gt;</pre>
Sous-titre de la section	optionnel	content-ressources.css	<pre>&lt;div id="content" class="ressources"&gt;   &lt;div class="titre-section"&gt;     &lt;h3&gt;[Titre de la section]&lt;/h3&gt;     &lt;h4&gt;[Sous-titre de la section]&lt;/h4&gt;   &lt;/div&gt; &lt;/div&gt;</pre>

Plan de la page principale			
Appellation	Statut	Localisation style CSS	Application du style
Plan	optionnel	content-ressources.css	<pre>&lt;div class="plan-chapitre"&gt; &lt;/div&gt;</pre>
Titre du plan	obligatoire	content-ressources.css	<pre>&lt;div class="plan-chapitre"&gt; &lt;h4&gt;[Titre du plan]&lt;/h4&gt; &lt;/div&gt;</pre>
Liste du plan	obligatoire	content-ressources.css	<pre>&lt;div class="plan-chapitre"&gt; &lt;h4&gt;[Titre du plan]&lt;/h4&gt; &lt;ol&gt; &lt;li&gt;&lt;a href="#"&gt;[enumeration 1]&lt;/a&gt;&lt;/li&gt; &lt;li&gt;&lt;a href="#"&gt;[enumeration 2]&lt;/a&gt;&lt;/li&gt; &lt;li&gt;&lt;a href="#"&gt;[...]&lt;/a&gt;&lt;/li&gt; &lt;/ol&gt; &lt;/div&gt;</pre>

Pied de page			
Appellation	Status	Localisation style CSS	Application du style
Pied de page	obligatoire	footer.css	<pre>&lt;div id="footer"&gt; &lt;/div&gt;</pre>
Menu	obligatoire	footer.css	<pre>&lt;div id="footer"&gt;   &lt;div id="menu-bas"&gt;     &lt;ul&gt;     &lt;/ul&gt;   &lt;/div&gt; &lt;/div&gt;</pre>
Rubrique du menu	obligatoire	footer.css	<pre>&lt;div id="footer"&gt;   &lt;div id="menu-bas"&gt;     &lt;ul&gt;       &lt;li&gt;&lt;a href="#" title="Plan"&gt;&lt;span class="map"&gt;&lt;span&gt;Plan&lt;/span&gt;&lt;/span&gt;&lt;/a&gt;&lt;/li&gt;       &lt;li&gt;&lt;a href="aide.html" title="Aide"&gt;&lt;span class="help"&gt;&lt;span&gt;Aide&lt;/span&gt;&lt;/span&gt;&lt;/a&gt;&lt;/li&gt;       &lt;li&gt;&lt;a href="javascript:openPopUp('credits.html', 'Crédits', 600, 400);" title="Crédits"&gt;&lt;span class="credits"&gt;&lt;span&gt;Crédits&lt;/span&gt;&lt;/span&gt;&lt;/a&gt;&lt;/li&gt;       &lt;li&gt;&lt;a href="#" title="Imprimer la page"&gt;&lt;span class="print"&gt;&lt;span&gt;Imprimer&lt;/span&gt;&lt;/span&gt;&lt;/a&gt;&lt;/li&gt;     &lt;/ul&gt;   &lt;/div&gt; &lt;/div&gt;</pre>
Copyright	optionel	footer.css	<pre>&lt;div id="footer"&gt;   &lt;div id="menu-bas"&gt;     &lt;ul&gt;</pre>

			<pre> &lt;li&gt;&lt;a href="#" title="Plan"&gt;&lt;span class="map"&gt;&lt;span&gt;Plan&lt;/span&gt;&lt;/span&gt;&lt;/a&gt;&lt;/li&gt; &lt;li&gt;&lt;a href="aide.html" title="Aide"&gt;&lt;span class="help"&gt;&lt;span&gt;Aide&lt;/span&gt;&lt;/span&gt;&lt;/a&gt;&lt;/li&gt; &lt;li&gt;&lt;a href="javascript:openPopUp('credits.html', 'Crédits', 600, 400);" title="Crédits"&gt;&lt;span class="credits"&gt;&lt;span&gt;Crédits&lt;/span&gt;&lt;/span&gt;&lt;/a&gt;&lt;/li&gt; &lt;li&gt;&lt;a href="#" title="Imprimer la page"&gt;&lt;span class="print"&gt;&lt;span&gt;Imprimer&lt;/span&gt;&lt;/span&gt;&lt;/a&gt;&lt;/li&gt; &lt;/ul&gt; &lt;/div&gt; &lt;div class="copyright"&gt;   &lt;span&gt;[copyright]&lt;/span&gt; &lt;/div&gt; &lt;/div&gt; </pre>
--	--	--	--

## V PAGE DE RESSOURCES - BIBLIOGRAPHIE – GLOSSAIRE



UVED - Mozilla Firefox

Echier Edition Affichage Aller à Marque-pages Outils ?

file:///Y:/uved/Actions/Action%202.1/UVED/html/bibliographie.html OK

Le site Mozilla Mozilla en français

Disable Cookies CSS Forms Images Information Miscellaneous Outline Resize Tools View Source Options

UVED Présentation Cours Ressources

MODULE DE TEST

haut de page

F

haut de page

G

haut de page

H

haut de page

I

haut de page

J

haut de page

K

haut de page

L

haut de page

M

haut de page

N

haut de page

mentions légales - © 2006 - UVED

Terminé

### Importation du style

```
<link rel="stylesheet" type="text/css" title="NORMAL" href="../medias/styles/style.css" media="screen" />
```

### Importation du Javascript

```
<script type="text/javascript" src="../medias/scripts/yahoo.js"></script>
<script type="text/javascript" src="../medias/scripts/event.js"></script>
<script type="text/javascript" src="../medias/scripts/cirm.js"></script>
<script type="text/javascript" src="../medias/scripts/viewport.js"></script>
<script type="text/javascript" src="../medias/scripts/frame.js"></script>
<script type="text/javascript" src="../medias/scripts/course.js"></script>
<script type="text/javascript" src="../medias/scripts/popup.js"></script>
```

### Construction de la page

Haut de page			
Appellation	Statut	Localisation style CSS	Application du style
Haut de page	obligatoire	header.css	<pre>&lt;div id="header"&gt; &lt;/div&gt;</pre>
Titre de l'axe	obligatoire	header.css	<pre>&lt;div id="header"&gt;   &lt;div id="titre-axe"&gt;     &lt;h1&gt;[Titre de l'axe]&lt;/h1&gt;   &lt;/div&gt; &lt;/div&gt;</pre>
Titre du module	obligatoire	header.css	<pre>&lt;div id="header"&gt;   &lt;div id="titre-axe"&gt;     &lt;h1&gt;[Titre de l'axe]&lt;/h1&gt;   &lt;/div&gt;   &lt;div id="titre-module"&gt;     &lt;h2&gt;[Titre du module]&lt;/h2&gt;   &lt;/div&gt; &lt;/div&gt;</pre>
Menu	obligatoire	header.css	<pre>&lt;div id="header"&gt;</pre>

			<pre> &lt;div id="titre-axe"&gt;   &lt;h1&gt;[Titre de l'axe]&lt;/h1&gt; &lt;/div&gt; &lt;div id="titre-module"&gt;   &lt;h2&gt;[Titre du module]&lt;/h2&gt; &lt;/div&gt; &lt;div id="menu-haut"&gt;   &lt;ul&gt;   &lt;/ul&gt; &lt;/div&gt; &lt;/div&gt; </pre>
Rubrique du menu	obligatoire	header.css	<pre> &lt;div id="header"&gt; &lt;div id="titre-axe"&gt;   &lt;h1&gt;[Titre de l'axe]&lt;/h1&gt; &lt;/div&gt; &lt;div id="titre-module"&gt;   &lt;h2&gt;[Titre du module]&lt;/h2&gt; &lt;/div&gt; &lt;div id="menu-haut"&gt;   &lt;ul&gt;     &lt;li&gt;       &lt;a href="presentation.html" accesskey="A" id="rubrique1" title="Présentation"&gt;&lt;span&gt;Présentation&lt;/span&gt; &lt;/a&gt;     &lt;/li&gt;     &lt;li&gt;&lt;a href=" javascript:getCurrentCourse();" accesskey="Z" id="rubrique2" title="Cours"&gt;&lt;span&gt;Cours&lt;/span&gt;&lt;/a&gt;&lt;/li&gt;     &lt;li&gt;&lt;a href="activites.html" accesskey="E" id="rubrique3" title="Activités"&gt;&lt;span&gt;Activités&lt;/span&gt;&lt;/a&gt; &lt;/li&gt;     &lt;li&gt;&lt;a href="#" accesskey="R" id="rubrique4" class="current" title="Ressources"&gt;&lt;span&gt;Ressources&lt;/span&gt;&lt;/a&gt; &lt;/li&gt;   &lt;/ul&gt; &lt;/div&gt; &lt;/div&gt; </pre>



Chemin de fer	obligatoire	header.css	<pre> &lt;div id="header"&gt;   &lt;div id="titre-axe"&gt;     &lt;h1&gt;[Titre de l'axe]&lt;/h1&gt;   &lt;/div&gt;   &lt;div id="titre-module"&gt;     &lt;h2&gt;[Titre du module]&lt;/h2&gt;   &lt;/div&gt;   &lt;div id="menu-haut"&gt;     &lt;ul&gt;       &lt;li&gt;         &lt;a href="presentation.html" accesskey="A" id="rubrique1" title="Présentation"&gt;&lt;span&gt;Présentation&lt;/span&gt;&lt;/a&gt;       &lt;/li&gt;       &lt;li&gt;&lt;a href="javascript :getCurrentCourse();" accesskey="Z" id="rubrique2" title="Cours"&gt;&lt;span&gt;Cours&lt;/span&gt;&lt;/a&gt;&lt;/li&gt;       &lt;li&gt;&lt;a href="activites.html" accesskey="E" id="rubrique3" title="Activités"&gt;&lt;span&gt;Activités&lt;/span&gt;&lt;/a&gt;       &lt;/li&gt;       &lt;li&gt;&lt;a href="#" accesskey="R" id="rubrique4" class="current" title="Ressources"&gt;&lt;span&gt;Ressources&lt;/span&gt;&lt;/a&gt;       &lt;/li&gt;     &lt;/ul&gt;   &lt;/div&gt;   &lt;div id="breadcrumb"&gt; &lt;/div&gt; &lt;/div&gt; </pre>
---------------	-------------	------------	--

Corps de page			
Appellation	Statut	Localisation style CSS	Application du style
Corps de page	obligatoire	content-ressources.css	<pre>&lt;div id="content" class="ressources"&gt;   &lt;a name="top"&gt;&lt;/a&gt; &lt;/div&gt;</pre>
Titre de la section	obligatoire	content-ressources.css	<pre>&lt;div id="content" class="ressources"&gt;   &lt;a name="top"&gt;&lt;/a&gt;   &lt;div class="titre-section"&gt;     &lt;h3&gt;[Titre de la section]&lt;/h3&gt;   &lt;/div&gt; &lt;/div&gt;</pre>
Sous-titre de la section	optionnel	content-ressources.css	<pre>&lt;div id="content" class="ressources"&gt;   &lt;a name="top"&gt;&lt;/a&gt;   &lt;div class="titre-section"&gt;     &lt;h3&gt;[Titre de la section]&lt;/h3&gt;     &lt;h4&gt;[Sous-titre de la section]&lt;/h4&gt;   &lt;/div&gt; &lt;/div&gt;</pre>
Sélection d'une autre ressource	obligatoire	content-ressources.css	<pre>&lt;div id="content" class="ressources"&gt;   &lt;a name="top"&gt;&lt;/a&gt;   &lt;div class="titre-section"&gt;     &lt;h3&gt;[Titre de la section]&lt;/h3&gt;     &lt;h4&gt;[Sous-titre de la section]&lt;/h4&gt;   &lt;/div&gt;   &lt;div class="selection"&gt;     &lt;fieldset&gt;</pre>

			<pre> &lt;form action=""&gt;   &lt;select onchange="location=this.options[this.selectedIndex].value;"&gt;     &lt;option&gt;Séctionner autre une ressource...&lt;/option&gt;     &lt;option value="#"&gt;[- Titre de la ressource]&lt;/option&gt;     &lt;option value="#"&gt;[- Titre de la ressource]&lt;/option&gt;   &lt;/select&gt; &lt;/form&gt; &lt;/fieldset&gt; &lt;/div&gt; &lt;/div&gt; </pre>
Navigation	obligatoire	content-ressources.css	<pre> &lt;div id="content" class="ressources"&gt;   &lt;a name="top"&gt;&lt;/a&gt;   &lt;div class="titre-section"&gt;     &lt;h3&gt;[Titre de la section]&lt;/h3&gt;     &lt;h4&gt;[Sous-titre de la section]&lt;/h4&gt;   &lt;/div&gt;   &lt;div class="selection"&gt;     &lt;fieldset&gt;       &lt;form action=""&gt;         &lt;select onchange="location=this.options[this.selectedIndex].value;"&gt;           &lt;option&gt;Séctionner autre une ressource...&lt;/option&gt;           &lt;option value="#"&gt;[- Titre de la ressource]&lt;/option&gt;           &lt;option value="#"&gt;[- Titre de la ressource]&lt;/option&gt;         &lt;/select&gt;       &lt;/form&gt;     &lt;/fieldset&gt;   &lt;/div&gt;   &lt;div class="navigation"&gt;     &lt;a href="#A"&gt;A&lt;/a&gt;     &lt;a href="#B"&gt;B&lt;/a&gt;     &lt;a href="#C"&gt;C&lt;/a&gt;     &lt;a href="#D"&gt;D&lt;/a&gt;     &lt;a href="#E"&gt;E&lt;/a&gt;     &lt;a href="#F"&gt;F&lt;/a&gt;   &lt;/div&gt; </pre>

			<pre> &lt;a href="#G"&gt;G&lt;/a&gt; &lt;a href="#H"&gt;H&lt;/a&gt; &lt;a href="#I"&gt;I&lt;/a&gt; &lt;a href="#J"&gt;J&lt;/a&gt; &lt;a href="#K"&gt;K&lt;/a&gt; &lt;a href="#L"&gt;L&lt;/a&gt; &lt;a href="#M"&gt;M&lt;/a&gt; &lt;a href="#N"&gt;N&lt;/a&gt; &lt;a href="#O"&gt;O&lt;/a&gt; &lt;a href="#P"&gt;P&lt;/a&gt; &lt;a href="#Q"&gt;Q&lt;/a&gt; &lt;a href="#R"&gt;R&lt;/a&gt; &lt;a href="#S"&gt;S&lt;/a&gt; &lt;a href="#T"&gt;T&lt;/a&gt; &lt;a href="#U"&gt;U&lt;/a&gt; &lt;a href="#V"&gt;V&lt;/a&gt; &lt;a href="#W"&gt;W&lt;/a&gt; &lt;a href="#X"&gt;X&lt;/a&gt; &lt;a href="#Y"&gt;Y&lt;/a&gt; &lt;a href="#Z"&gt;Z&lt;/a&gt; &lt;/div&gt; &lt;/div&gt; </pre>
Lettre	obligatoire	content-ressources.css	<pre> &lt;div id="content" class="ressources"&gt; &lt;a name="top"&gt;&lt;/a&gt; &lt;div class="titre-section"&gt;   &lt;h3&gt;[Titre de la section]&lt;/h3&gt;   &lt;h4&gt;[Sous-titre de la section]&lt;/h4&gt; &lt;/div&gt; &lt;div class="selection"&gt; &lt;fieldset&gt;   &lt;form action=""&gt;     &lt;select onchange="location=this.options[this.selectedIndex].value;"&gt;       &lt;option&gt;Sélectionner autre une ressource...&lt;/option&gt;       &lt;option value="#"&gt;[- Titre de la ressource]&lt;/option&gt;       &lt;option value="#"&gt;[- Titre de la ressource]&lt;/option&gt; </pre>

			<pre> &lt;/select&gt; &lt;/form&gt; &lt;/fieldset&gt; &lt;/div&gt; &lt;div class="navigation"&gt; &lt;a href="#A"&gt;A&lt;/a&gt; &lt;a href="#B"&gt;B&lt;/a&gt; &lt;a href="#C"&gt;C&lt;/a&gt; &lt;a href="#D"&gt;D&lt;/a&gt; &lt;a href="#E"&gt;E&lt;/a&gt; &lt;a href="#F"&gt;F&lt;/a&gt; &lt;a href="#G"&gt;G&lt;/a&gt; &lt;a href="#H"&gt;H&lt;/a&gt; &lt;a href="#I"&gt;I&lt;/a&gt; &lt;a href="#J"&gt;J&lt;/a&gt; &lt;a href="#K"&gt;K&lt;/a&gt; &lt;a href="#L"&gt;L&lt;/a&gt; &lt;a href="#M"&gt;M&lt;/a&gt; &lt;a href="#N"&gt;N&lt;/a&gt; &lt;a href="#O"&gt;O&lt;/a&gt; &lt;a href="#P"&gt;P&lt;/a&gt; &lt;a href="#Q"&gt;Q&lt;/a&gt; &lt;a href="#R"&gt;R&lt;/a&gt; &lt;a href="#S"&gt;S&lt;/a&gt; &lt;a href="#T"&gt;T&lt;/a&gt; &lt;a href="#U"&gt;U&lt;/a&gt; &lt;a href="#V"&gt;V&lt;/a&gt; &lt;a href="#W"&gt;W&lt;/a&gt; &lt;a href="#X"&gt;X&lt;/a&gt; &lt;a href="#Y"&gt;Y&lt;/a&gt; &lt;a href="#Z"&gt;Z&lt;/a&gt; &lt;/div&gt; &lt;h4 class="lettre"&gt;&lt;a name="[A]"&gt;[A]&lt;/a&gt;&lt;/h4&gt; &lt;/div&gt; </pre>
			<pre> &lt;div id="content" class="ressources"&gt; &lt;a name="top"&gt;&lt;/a&gt; </pre>

			<pre> &lt;div class="titre-section"&gt;   &lt;h3&gt;[Titre de la section]&lt;/h3&gt;   &lt;h4&gt;[Sous-titre de la section]&lt;/h4&gt; &lt;/div&gt; &lt;div class="selection"&gt;   &lt;fieldset&gt;     &lt;form action=""&gt;       &lt;select onchange="location=this.options[this.selectedIndex].value;"&gt;         &lt;option&gt;S&amp;eacute;lectionner autre une ressource...&lt;/option&gt;         &lt;option value="#"&gt;[- Titre de la ressource]&lt;/option&gt;         &lt;option value="#"&gt;[- Titre de la ressource]&lt;/option&gt;       &lt;/select&gt;     &lt;/form&gt;   &lt;/fieldset&gt; &lt;/div&gt; &lt;div class="navigation"&gt;   &lt;a href="#A"&gt;A&lt;/a&gt;   &lt;a href="#B"&gt;B&lt;/a&gt;   &lt;a href="#C"&gt;C&lt;/a&gt;   &lt;a href="#D"&gt;D&lt;/a&gt;   &lt;a href="#E"&gt;E&lt;/a&gt;   &lt;a href="#F"&gt;F&lt;/a&gt;   &lt;a href="#G"&gt;G&lt;/a&gt;   &lt;a href="#H"&gt;H&lt;/a&gt;   &lt;a href="#I"&gt;I&lt;/a&gt;   &lt;a href="#J"&gt;J&lt;/a&gt;   &lt;a href="#K"&gt;K&lt;/a&gt;   &lt;a href="#L"&gt;L&lt;/a&gt;   &lt;a href="#M"&gt;M&lt;/a&gt;   &lt;a href="#N"&gt;N&lt;/a&gt;   &lt;a href="#O"&gt;O&lt;/a&gt;   &lt;a href="#P"&gt;P&lt;/a&gt;   &lt;a href="#Q"&gt;Q&lt;/a&gt;   &lt;a href="#R"&gt;R&lt;/a&gt;   &lt;a href="#S"&gt;S&lt;/a&gt;   &lt;a href="#T"&gt;T&lt;/a&gt;   &lt;a href="#U"&gt;U&lt;/a&gt; </pre>
--	--	--	--

			<pre> &lt;a href="#V"&gt;V&lt;/a&gt; &lt;a href="#W"&gt;W&lt;/a&gt; &lt;a href="#X"&gt;X&lt;/a&gt; &lt;a href="#Y"&gt;Y&lt;/a&gt; &lt;a href="#Z"&gt;Z&lt;/a&gt; &lt;/div&gt; &lt;h4 class="lettre"&gt;&lt;a name="[A]"&gt;[A]&lt;/a&gt;&lt;/h4&gt; &lt;div class="bloc-definition"&gt;   &lt;h5&gt;[Titre]&lt;/h5&gt;   &lt;p&gt;[Description]&lt;/p&gt; &lt;/div&gt; &lt;/div&gt; </pre>
Retour en haut de page	obligatoire	content-ressources.css	<pre> &lt;div id="content" class="ressources"&gt;   &lt;a name="top"&gt;&lt;/a&gt;   &lt;div class="titre-section"&gt;     &lt;h3&gt;[Titre de la section]&lt;/h3&gt;     &lt;h4&gt;[Sous-titre de la section]&lt;/h4&gt;   &lt;/div&gt;   &lt;div class="selection"&gt;     &lt;fieldset&gt;       &lt;form action=""&gt;         &lt;select onchange="location=this.options[this.selectedIndex].value;"&gt;           &lt;option&gt;Sélectionner autre une ressource...&lt;/option&gt;           &lt;option value="#"&gt;[- Titre de la ressource]&lt;/option&gt;           &lt;option value="#"&gt;[- Titre de la ressource]&lt;/option&gt;         &lt;/select&gt;       &lt;/form&gt;     &lt;/fieldset&gt;   &lt;/div&gt;   &lt;div class="navigation"&gt;     &lt;a href="#A"&gt;A&lt;/a&gt;     &lt;a href="#B"&gt;B&lt;/a&gt;     &lt;a href="#C"&gt;C&lt;/a&gt;     &lt;a href="#D"&gt;D&lt;/a&gt;     &lt;a href="#E"&gt;E&lt;/a&gt; </pre>

			<pre> &lt;a href="#F"&gt;F&lt;/a&gt; &lt;a href="#G"&gt;G&lt;/a&gt; &lt;a href="#H"&gt;H&lt;/a&gt; &lt;a href="#I"&gt;I&lt;/a&gt; &lt;a href="#J"&gt;J&lt;/a&gt; &lt;a href="#K"&gt;K&lt;/a&gt; &lt;a href="#L"&gt;L&lt;/a&gt; &lt;a href="#M"&gt;M&lt;/a&gt; &lt;a href="#N"&gt;N&lt;/a&gt; &lt;a href="#O"&gt;O&lt;/a&gt; &lt;a href="#P"&gt;P&lt;/a&gt; &lt;a href="#Q"&gt;Q&lt;/a&gt; &lt;a href="#R"&gt;R&lt;/a&gt; &lt;a href="#S"&gt;S&lt;/a&gt; &lt;a href="#T"&gt;T&lt;/a&gt; &lt;a href="#U"&gt;U&lt;/a&gt; &lt;a href="#V"&gt;V&lt;/a&gt; &lt;a href="#W"&gt;W&lt;/a&gt; &lt;a href="#X"&gt;X&lt;/a&gt; &lt;a href="#Y"&gt;Y&lt;/a&gt; &lt;a href="#Z"&gt;Z&lt;/a&gt; &lt;/div&gt; &lt;h4 class="lettre"&gt;&lt;a name="[A]"&gt;[A]&lt;/a&gt;&lt;/h4&gt; &lt;div class="bloc-definition"&gt;   &lt;h5&gt;[Titre]&lt;/h5&gt;   &lt;p&gt;[Description]&lt;/p&gt; &lt;/div&gt; &lt;div class="haut-page"&gt;&lt;a href="#top"&gt;&lt;span&gt;haut de page&lt;/span&gt;&lt;/a&gt;&lt;/div&gt; &lt;/div&gt; </pre>
--	--	--	--



Pied de page			
Appellation	Statut	Localisation style CSS	Application du style
Pied de page	obligatoire	footer.css	<pre>&lt;div id="footer"&gt; &lt;/div&gt;</pre>
Menu	obligatoire	footer.css	<pre>&lt;div id="footer"&gt;   &lt;div id="menu-bas"&gt;     &lt;ul&gt;     &lt;/ul&gt;   &lt;/div&gt; &lt;/div&gt;</pre>
Rubrique du menu	obligatoire	footer.css	<pre>&lt;div id="footer"&gt;   &lt;div id="menu-bas"&gt;     &lt;ul&gt;       &lt;li&gt;&lt;a href="#" title="Plan"&gt;&lt;span class="map"&gt;&lt;span&gt;Plan&lt;/span&gt;&lt;/span&gt;&lt;/a&gt;&lt;/li&gt;       &lt;li&gt;&lt;a href="aide.html" title="Aide"&gt;&lt;span class="help"&gt;&lt;span&gt;Aide&lt;/span&gt;&lt;/span&gt;&lt;/a&gt;&lt;/li&gt;       &lt;li&gt;&lt;a href="javascript:openPopUp('credits.html', 'Crédits', 600, 400);" title="Crédits"&gt;&lt;span class="credits"&gt;&lt;span&gt;Crédits&lt;/span&gt;&lt;/span&gt;&lt;/a&gt;&lt;/li&gt;       &lt;li&gt;&lt;a href="#" title="Imprimer la page"&gt;&lt;span class="print"&gt;&lt;span&gt;Imprimer&lt;/span&gt;&lt;/span&gt;&lt;/a&gt;&lt;/li&gt;     &lt;/ul&gt;   &lt;/div&gt; &lt;/div&gt;</pre>
Copyright	optionel	footer.css	<pre>&lt;div id="footer"&gt;   &lt;div id="menu-bas"&gt;</pre>

			<pre> &lt;ul&gt;   &lt;li&gt;&lt;a href="#" title="Plan"&gt;&lt;span class="map"&gt;&lt;span&gt;Plan&lt;/span&gt;&lt;/span&gt;&lt;/a&gt;&lt;/li&gt;   &lt;li&gt;&lt;a href="aide.html" title="Aide"&gt;&lt;span class="help"&gt;&lt;span&gt;Aide&lt;/span&gt;&lt;/span&gt;&lt;/a&gt;&lt;/li&gt;   &lt;li&gt;&lt;a href="javascript:openPopUp('credits.html', 'Crédits', 600, 400);" title="Crédits"&gt;&lt;span class="credits"&gt;&lt;span&gt;Crédits&lt;/span&gt;&lt;/span&gt;&lt;/a&gt;&lt;/li&gt;   &lt;li&gt;&lt;a href="#" title="Imprimer la page"&gt;&lt;span class="print"&gt;&lt;span&gt;Imprimer&lt;/span&gt;&lt;/span&gt;&lt;/a&gt;&lt;/li&gt; &lt;/ul&gt; &lt;/div&gt; &lt;div class="copyright"&gt;   &lt;span&gt;[copyright]&lt;/span&gt; &lt;/div&gt; &lt;/div&gt; </pre>
--	--	--	---